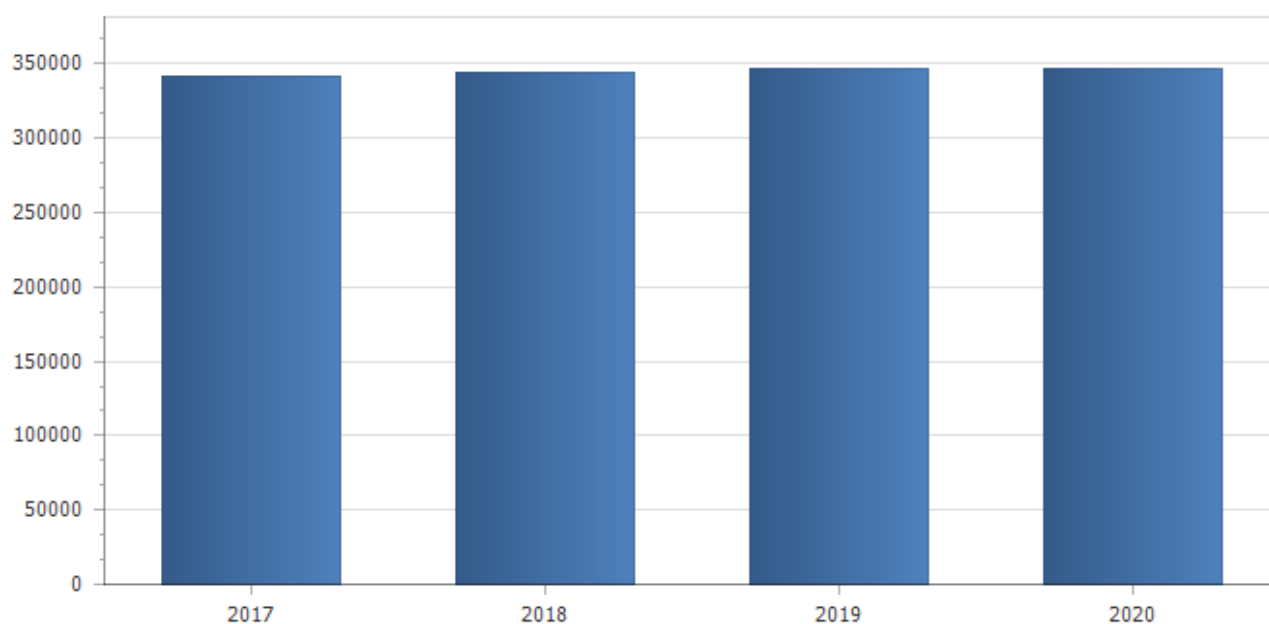


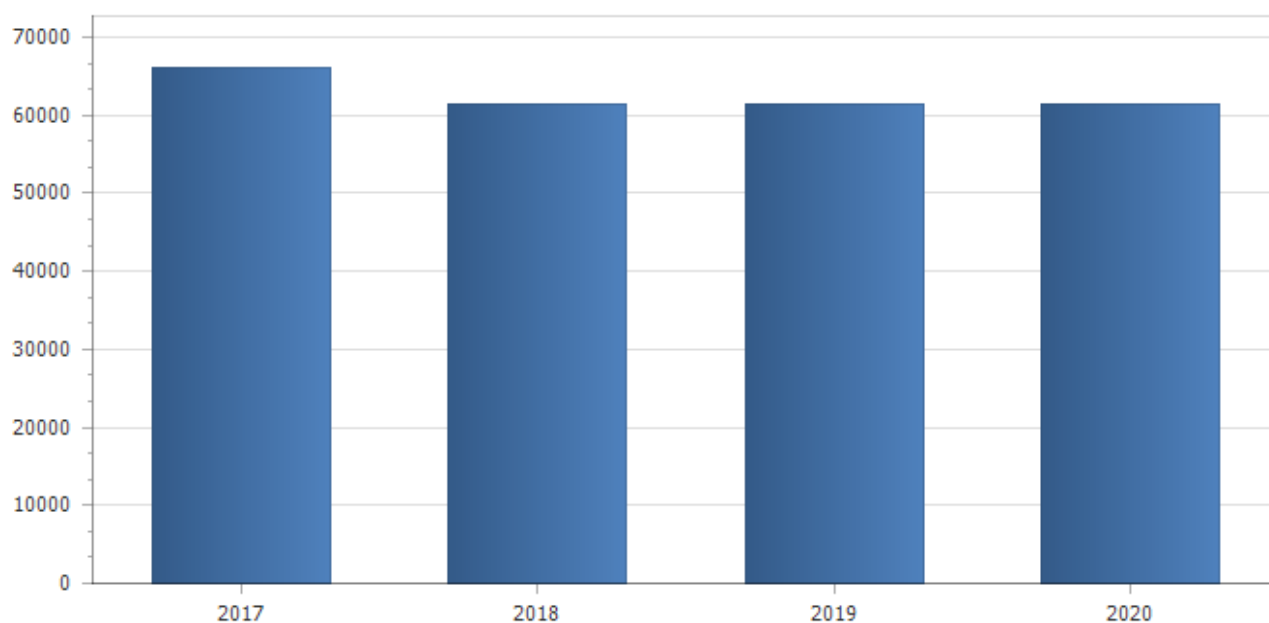
## Comune di Osiglia

### Nota integrativa Bilancio di previsione 2018-2020

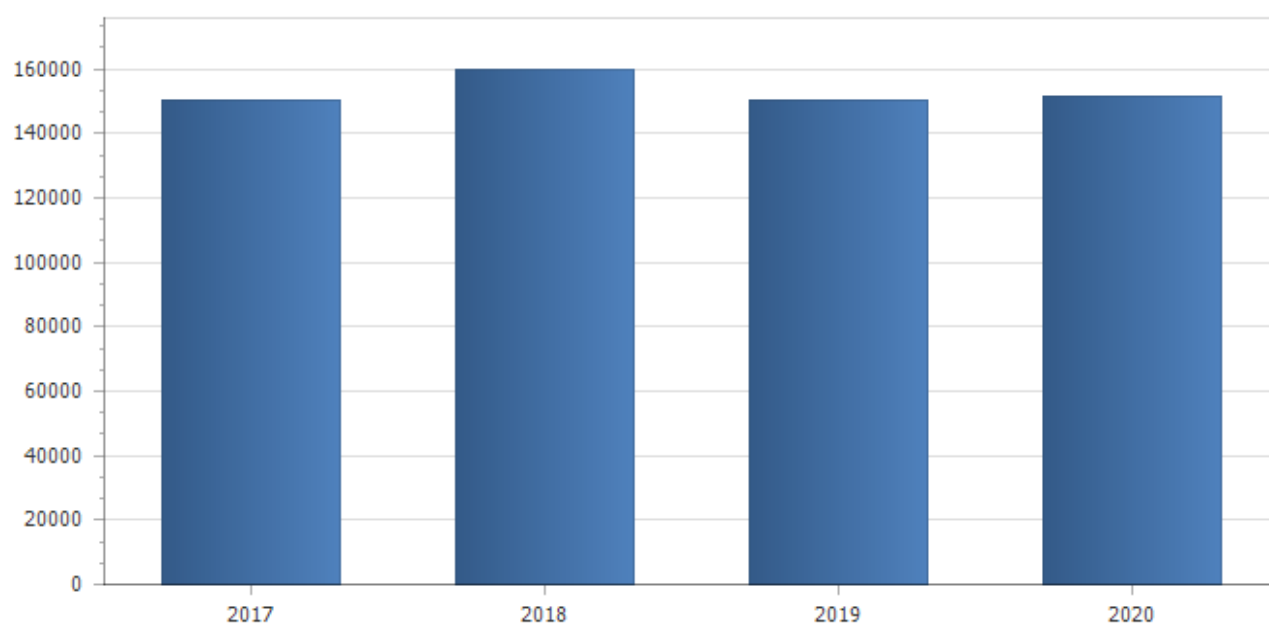
Entrate correnti di natura tributaria, contributiva e perequativa					
Tipologia	Previsioni definitive 2017	Previsioni 2018	Variazione %	Previsioni 2019	Previsioni 2020
1.1 Imposte, tasse e proventi assimilati	341.765,42	343.665,42	0,56	346.665,42	346.665,42
<b>Totale</b>	<b>341.765,42</b>	<b>343.665,42</b>	<b>0,56</b>	<b>346.665,42</b>	<b>346.665,42</b>



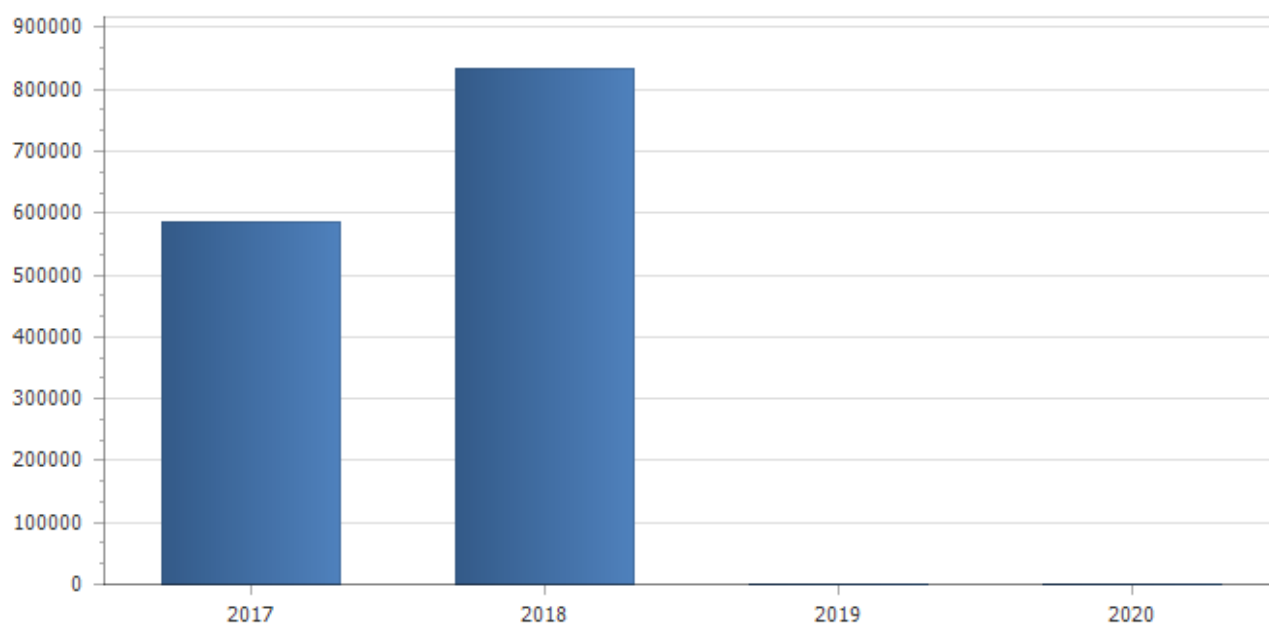
Trasferimenti correnti					
Tipologia	Previsioni definitive 2017	Previsioni 2018	Variazione %	Previsioni 2019	Previsioni 2020
1.1 Trasferimenti correnti da Amministrazioni pubbliche	66.105,53	61.462,53	-7,02	61.462,53	61.462,53
<b>Totale</b>	<b>66.105,53</b>	<b>61.462,53</b>	<b>-7,02</b>	<b>61.462,53</b>	<b>61.462,53</b>



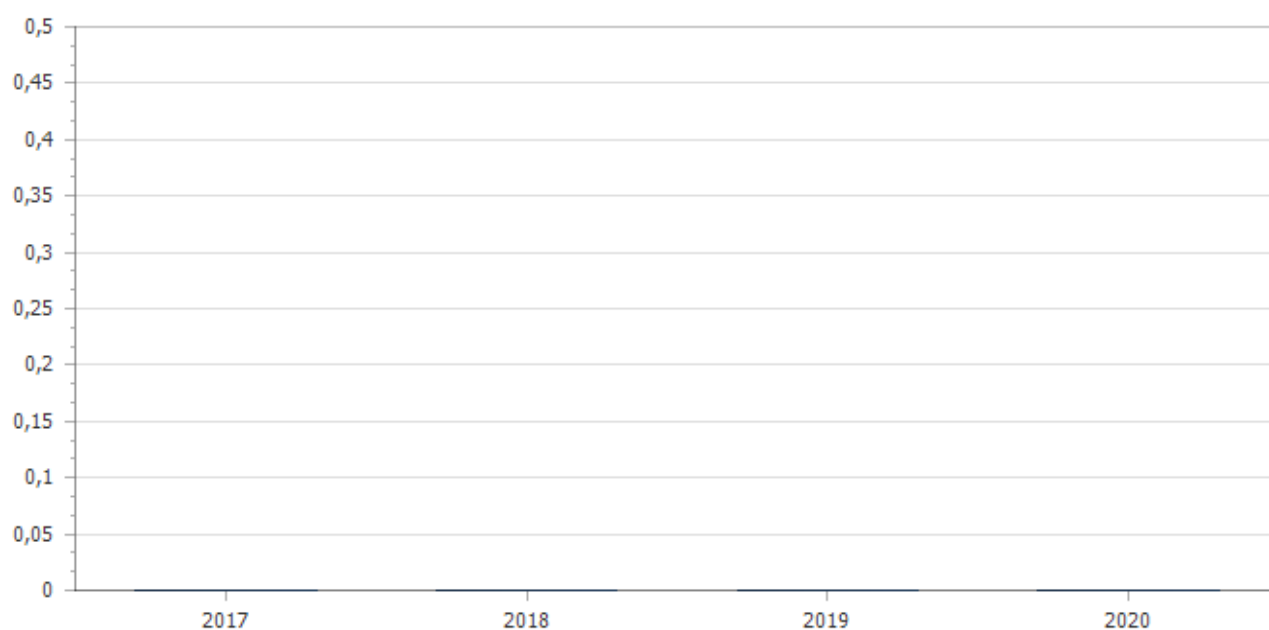
Entrate extratributarie					
Tipologia	Previsioni definitive 2017	Previsioni 2018	Variazione %	Previsioni 2019	Previsioni 2020
1 Proventi derivanti dalla gestione dei beni	66.458,50	78.312,90	17,84	68.990,02	69.667,14
3 Altri interessi attivi	500,00	500,00	0,00	500,00	500,00
5 Rimborsi in entrata	83.072,00	81.072,00	-2,41	81.072,00	81.072,00
<b>Totale</b>	<b>150.030,50</b>	<b>159.884,90</b>	<b>6,57</b>	<b>150.562,02</b>	<b>151.239,14</b>



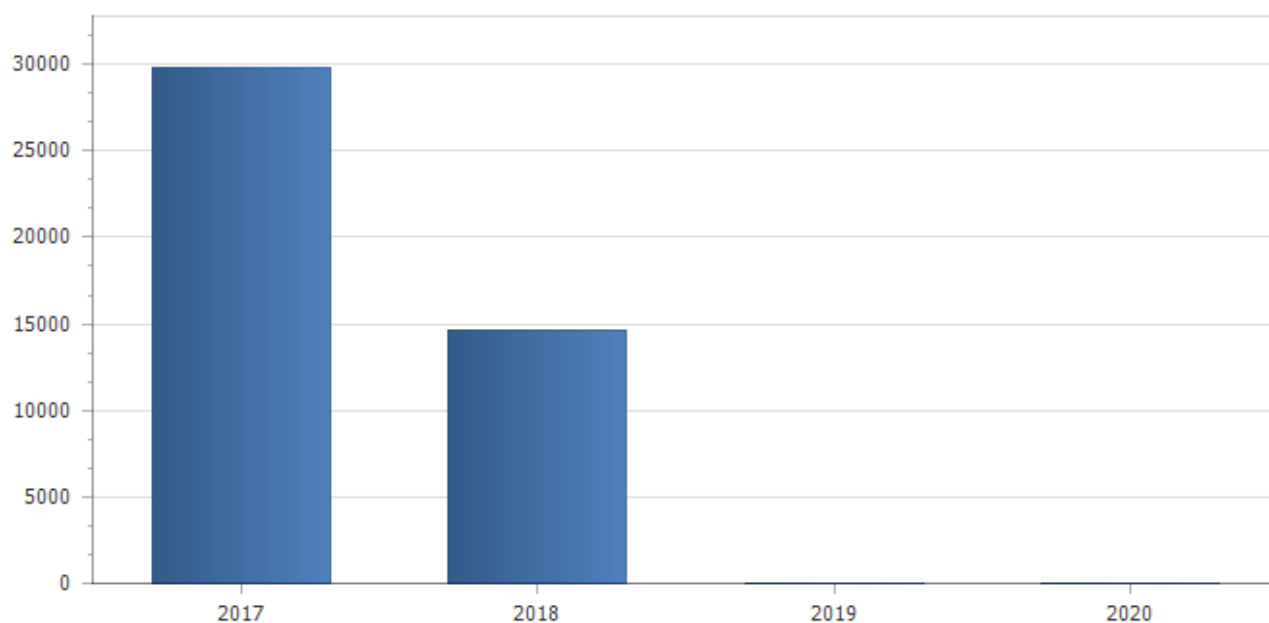
Entrate in conto capitale					
Tipologia	Previsioni definitive 2017	Previsioni 2018	Variazione %	Previsioni 2019	Previsioni 2020
2 Contributi agli investimenti da amministrazioni pubbliche	535.400,00	796.000,00	48,67	0,00	0,00
5 Permessi di costruire	50.000,00	37.500,00	-25,00	0,00	0,00
<b>Totale</b>	<b>585.400,00</b>	<b>833.500,00</b>	<b>42,38</b>	<b>0,00</b>	<b>0,00</b>



Entrate da riduzione di attivita' finanziarie					
Tipologia	Previsioni definitive 2017	Previsioni 2018	Variazione %	Previsioni 2019	Previsioni 2020
4 Prelievi da depositi bancari	0,00	0,00	0,00	0,00	0,00
<b>Totale</b>	<b>0,00</b>	<b>0,00</b>	<b>0,00</b>	<b>0,00</b>	<b>0,00</b>

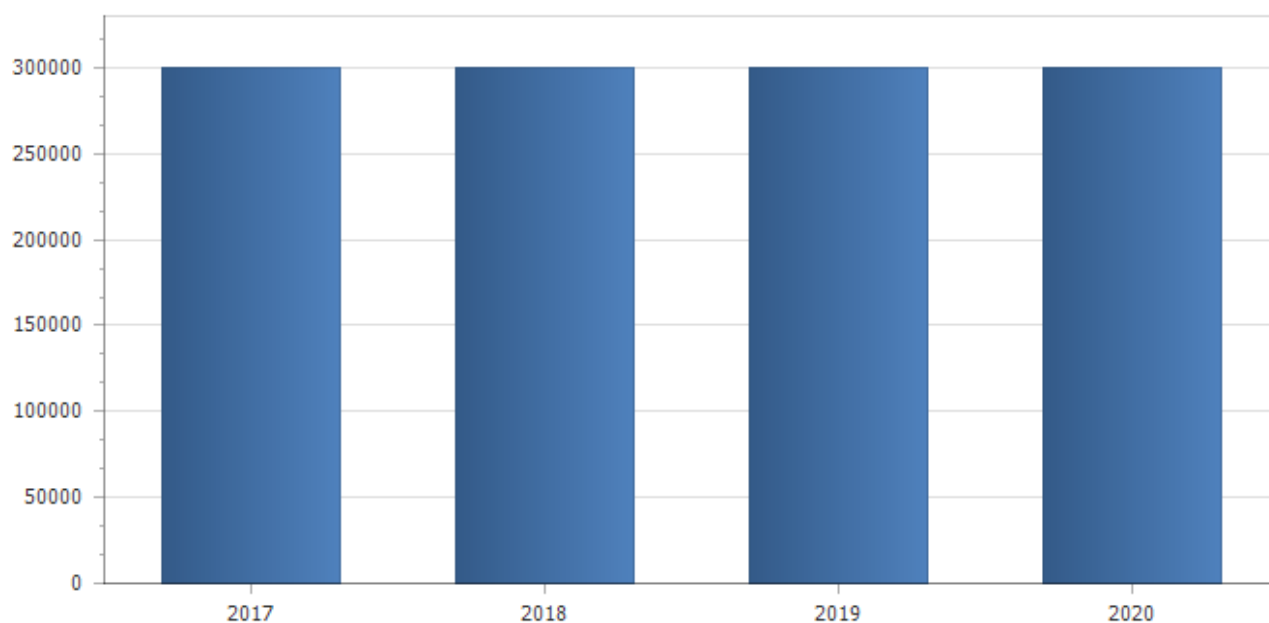


Accensione Prestiti					
Tipologia	Previsioni definitive 2017	Previsioni 2018	Variazione %	Previsioni 2019	Previsioni 2020
3 Finanziamenti a medio lungo termine	29.800,00	14.600,00	-51,01	0,00	0,00
<b>Totale</b>	<b>29.800,00</b>	<b>14.600,00</b>	<b>-51,01</b>	<b>0,00</b>	<b>0,00</b>



### Anticipazioni da istituto tesoriere/cassiere

Tipologia	Previsioni definitive 2017	Previsioni 2018	Variazione %	Previsioni 2019	Previsioni 2020
1 Anticipazioni da istituto tesoriere/cassiere	300.000,00	300.000,00	0,00	300.000,00	300.000,00
<b>Totale</b>	<b>300.000,00</b>	<b>300.000,00</b>	<b>0,00</b>	<b>300.000,00</b>	<b>300.000,00</b>



Addizionale Irpef	Anno 2017	Anno 2018
Aliquota massima	0,8	0,8
Fascia esenzione	0,00	0,00
Differenziazione aliquote	No	No

Prelievo sui rifiuti	Anno 2017	Anno 2018
Tipologia di prelievo		
Tasso di copertura	98%	98%
Costo del servizio pro-capite	0,00	0,00

### EQUILIBRI DI BILANCIO

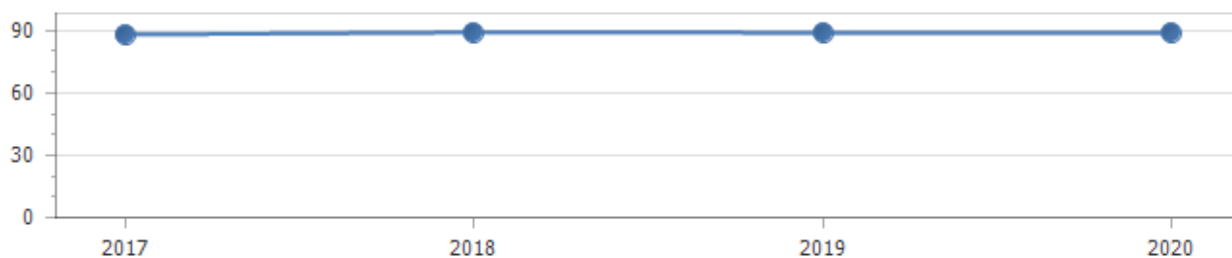
EQUILIBRIO ECONOMICO - FINANZIARIO	COMPETENZA ANNO 2018	COMPETENZA ANNO 2019	COMPETENZA ANNO 2020
Fondo di cassa all'inizio dell'esercizio	82.873,88		

A) Fondo pluriennale vincolato di entrata per spese correnti	(+)	0,00	0,00	0,00
AA) Recupero disavanzo di amministrazione esercizio precedente	(-)	0,00	0,00	0,00
B) Entrate Titoli 1.00 - 2.00 - 3.00	(+)	565.012,85	558.689,97	559.367,09
<i>di cui per estinzione anticipata di prestiti</i>		0,00	0,00	0,00
C) Entrate Titolo 4.02.06 - Contributi agli investimenti direttamente destinati al rimborso dei prestiti da amministrazioni pubbliche	(+)	0,00	0,00	0,00
D) Spese Titolo 1.00 - Spese correnti	(-)	530.407,85	524.084,97	524.762,09
<i>di cui: - fondo pluriennale vincolato</i>		0,00	0,00	0,00
<i>- fondo crediti di dubbia esigibilità</i>		5.078,40	5.755,52	6.432,64
E) Spese Titolo 2.04 - Altri trasferimenti in conto capitale	(-)	0,00	0,00	0,00
F) Spese Titolo 4.00 - Quote di capitale amm.to dei mutui e prestiti obbligazionari	(-)	34.605,00	34.605,00	34.605,00
<i>di cui per estinzione anticipata di prestiti</i>		0,00	0,00	0,00
<i>di cui Fondo anticipazioni di liquidità (DL 35/2013 e successive modifiche e rifinanziamenti)</i>		0,00	0,00	0,00
<b>G) Somma finale (G=A-AA+B+C-D-E-F)</b>		<b>0,00</b>	<b>0,00</b>	<b>0,00</b>
<b>ALTRE POSTE DIFFERENZIALI, PER ECCEZIONI PREVISTE DA NORME DI LEGGE E DA PRINCIPI CONTABILI, CHE HANNO EFFETTO SULL'EQUILIBRIO EX ARTICOLO 162, COMMA 6, DEL TESTO UNICO DELLE LEGGI SULL'ORDINAMENTO DEGLI ENTI LOCALI</b>				
H) Utilizzo risultato di amministrazione presunto per spese correnti	(+)	0,00	0,00	0,00
<i>di cui per estinzione anticipata di prestiti</i>		0,00	0,00	0,00
I) Entrate di parte capitale destinate a spese correnti in base a specifiche disposizioni di legge o dei principi contabili	(+)	0,00	0,00	0,00
<i>di cui per estinzione anticipata di prestiti</i>		0,00	0,00	0,00
L) Entrate di parte corrente destinate a spese di investimento in base a specifiche disposizioni di legge o dei principi contabili	(-)	0,00	0,00	0,00
M) Entrate da accensione di prestiti destinate a estinzione anticipata dei prestiti	(+)	0,00	0,00	0,00
<b>EQUILIBRIO DI PARTE CORRENTE (O=G+H+I-L+M)</b>		<b>0,00</b>	<b>0,00</b>	<b>0,00</b>
P) Utilizzo risultato di amministrazione presunto per spese di investimento (**)	(+)	0,00	0,00	0,00
Q) Fondo pluriennale vincolato di entrata per spese in conto capitale	(+)	19.722,70	0,00	0,00
R) Entrate Titoli 4.00-5.00-6.00	(+)	848.100,00	0,00	0,00
C) Entrate Titolo 4.02.06 - Contributi agli investimenti direttamente destinati al rimborso dei prestiti da amministrazioni pubbliche	(-)	0,00	0,00	0,00
I) Entrate di parte capitale destinate a spese correnti in base a specifiche disposizioni di legge o dei principi contabili	(-)	0,00	0,00	0,00
S1) Entrate Titolo 5.02 per Riscossione crediti di breve termine	(-)	0,00	0,00	0,00
S2) Entrate Titolo 5.03 per Riscossione crediti di medio-lungo termine	(-)	0,00	0,00	0,00
T) Entrate Titolo 5.04 relative a Altre entrate per riduzioni di attività finanziaria	(-)	0,00	0,00	0,00
L) Entrate di parte corrente destinate a spese di investimento in base a specifiche disposizioni di legge o dei principi contabili	(+)	0,00	0,00	0,00
M) Entrate da accensione di prestiti destinate a estinzione anticipata dei prestiti	(-)	0,00	0,00	0,00
U) Spese Titolo 2.00 - Spese in conto capitale	(-)	867.822,70	0,00	0,00
<i>di cui fondo pluriennale vincolato di spesa</i>		0,00	0,00	0,00

V) Spese Titolo 3.01 per Acquisizioni di attività finanziarie	(-)	0,00	0,00	0,00
E) Spese Titolo 2.04 - Altri trasferimenti in conto capitale	(+)	0,00	0,00	0,00
<b>EQUILIBRIO DI PARTE CAPITALE (Z = P+Q+R-C-I-S1-S2-T+L-M-U-V+E)</b>		<b>0,00</b>	<b>0,00</b>	<b>0,00</b>
S1) Entrate Titolo 5.02 per Riscossione crediti di breve termine	(+)	0,00	0,00	0,00
S2) Entrate Titolo 5.03 per Riscossione crediti di medio-lungo termine	(+)	0,00	0,00	0,00
T) Entrate Titolo 5.04 relative a Altre entrate per riduzioni di attività finanziaria	(+)	0,00	0,00	0,00
X1) Spese Titolo 3.02 per Concessione crediti di breve termine	(-)	0,00	0,00	0,00
X2) Spese Titolo 3.03 per Concessione crediti di medio-lungo termine	(-)	0,00	0,00	0,00
Y) Spese Titolo 3.04 per Altre spese per acquisizioni di attività finanziarie	(-)	0,00	0,00	0,00
<b>EQUILIBRIO FINALE (W = O+Z+S1+S2+T-X1-X2-Y)</b>		<b>0,00</b>	<b>0,00</b>	<b>0,00</b>
<b>Saldo corrente ai fini della copertura degli investimenti pluriennali (4):</b>		<b>0,00</b>	<b>0,00</b>	<b>0,00</b>
Equilibrio di parte corrente (O)		0,00	0,00	0,00
Utilizzo risultato di amministrazione per il finanziamento di spese correnti (H)	(-)	0,00	0,00	0,00
<b>Equilibrio di parte corrente ai fini della copertura degli investimenti pluriennali</b>		<b>0,00</b>	<b>0,00</b>	<b>0,00</b>

### Indicatore autonomia finanziaria

	Anno 2017		Anno 2018		Anno 2019		Anno 2020	
Titolo I + Titolo III	491.795,92	88,15	503.550,32	89,12	497.227,44	89,00	497.904,56	89,01
Titolo I + Titolo II + Titolo III	557.901,45		565.012,85		558.689,97		559.367,09	



### Indicatore autonomia impositiva

	Anno 2017	Anno 2018	Anno 2019	Anno 2020
--	-----------	-----------	-----------	-----------

Titolo I	341.765,42	61,26	343.665,42	60,82	346.665,42	62,05	346.665,42	61,97
Entrate correnti	557.901,45		565.012,85		558.689,97		559.367,09	



### Indicatore autonomia impositiva entrate proprie

	Anno 2017		Anno 2018		Anno 2019		Anno 2020	
Titolo I	341.765,42	69,49	343.665,42	68,25	346.665,42	69,72	346.665,42	69,62
Titolo I + Titolo III	491.795,92		503.550,32		497.227,44		497.904,56	



### Indicatore autonomia tariffaria

	Anno 2017		Anno 2018		Anno 2019		Anno 2020	
Entrate extratributarie	150.030,50	26,89	159.884,90	28,30	150.562,02	26,95	151.239,14	27,04
Entrate correnti	557.901,45		565.012,85		558.689,97		559.367,09	





### Indicatore autonomia tariffaria entrate proprie

	Anno 2017		Anno 2018		Anno 2019		Anno 2020	
Titolo III	150.030,50	30,51	159.884,90	31,75	150.562,02	30,28	151.239,14	30,38
Titolo I + Titolo III	491.795,92		503.550,32		497.227,44		497.904,56	



### Indicatore dipendenza erariale

	Anno 2017		Anno 2018		Anno 2019		Anno 2020	
Trasferimenti statali	66.105,53	11,85	61.462,53	10,88	61.462,53	11,00	61.462,53	10,99
Entrate correnti	557.901,45		565.012,85		558.689,97		559.367,09	



### Indicatore intervento Regionale

	Anno 2017		Anno 2018		Anno 2019		Anno 2020	
Trasferimenti Regionali	0,00	0,00	0,00	0,00	0,00	0,00	0,00	0,00
Popolazione	450		450		450		450	



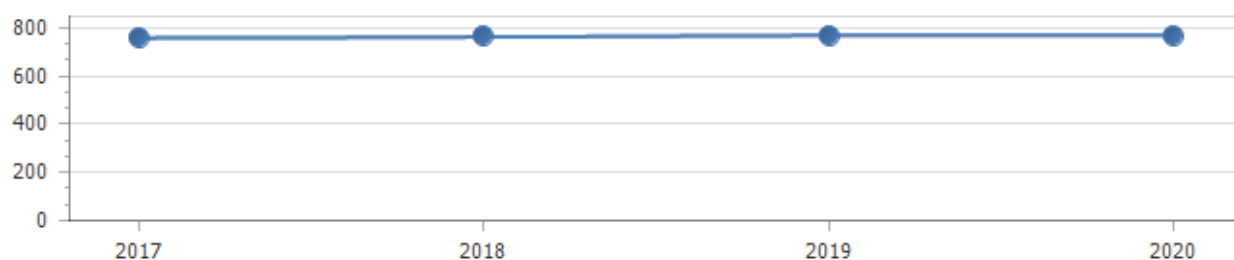
### Indicatore pressione finanziaria

	Anno 2017		Anno 2018		Anno 2019		Anno 2020	
Titolo I + Titolo II	407.870,95	906,38	405.127,95	900,28	408.127,95	906,95	408.127,95	906,95
Popolazione	450		450		450		450	



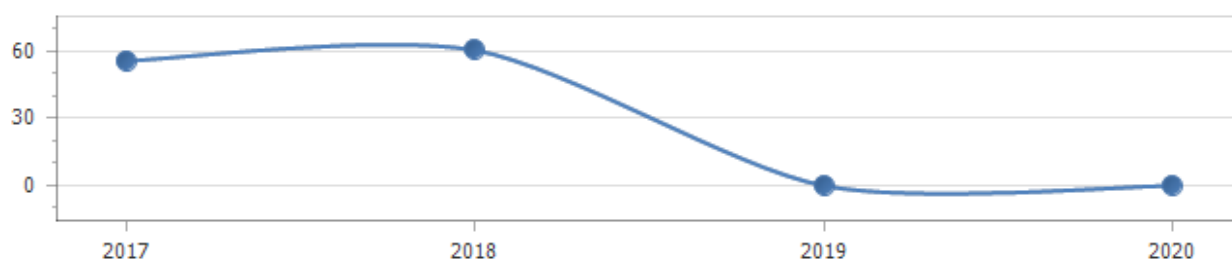
### Indicatore pressione tributaria

	Anno 2017		Anno 2018		Anno 2019		Anno 2020	
Titolo I	341.765,42	759,48	343.665,42	763,70	346.665,42	770,37	346.665,42	770,37
Popolazione	450		450		450		450	



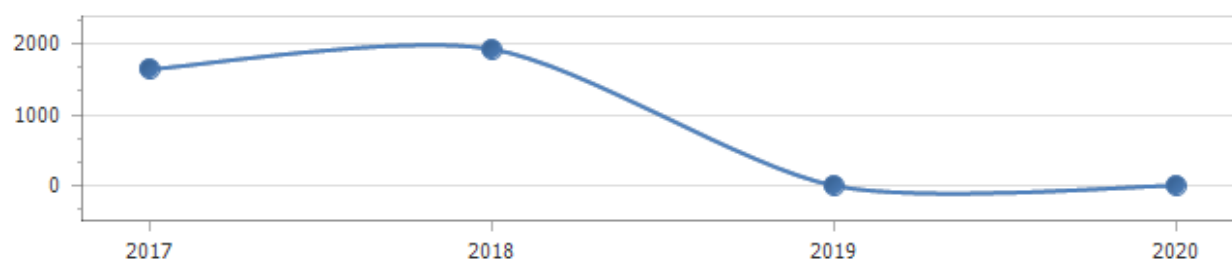
### Indicatore propensione investimento

	Anno 2017		Anno 2018		Anno 2019		Anno 2020	
Spesa c/capitale	740.973,10	55,89	867.822,70	60,57	0,00	0,00	0,00	0,00
Spesa corrente + Spesa c/capitale + Rimborso prestiti	1.325.746,46		1.432.835,55		558.689,97		559.367,09	




### Spesa in conto capitale pro-capite

	Anno 2017		Anno 2018		Anno 2019		Anno 2020	
Titolo II – Spesa in c/capitale	740.973,10	1.646,61	867.822,70	1.928,49	0,00	0,00	0,00	0,00
Popolazione	450		450		450		450	



### Spesa corrente pro-capite

	Anno 2017		Anno 2018		Anno 2019		Anno 2020	
Titolo I - Spesa corrente	554.468,36	1.232,15	530.407,85	1.178,68	524.084,97	1.164,63	524.762,09	1.166,14
Popolazione	450		450		450		450	



### Incidenza della spesa per trasferimenti sulla spesa corrente

	Anno 2017		Anno 2018		Anno 2019		Anno 2020	
Trasferimenti correnti	55.764,07	10,06	35.855,16	6,76	35.855,16	6,84	35.855,16	6,83
Spesa corrente	554.468,36		530.407,85		524.084,97		524.762,09	



### PROSPETTO DIMOSTRATIVO DEL RISPETTO DEI VINCOLI DI INDEBITAMENTO DEGLI ENTI LOCALI

ENTRATE RELATIVE AI PRIMI TRE TITOLI DELLE ENTRATE  
(rendiconto penultimo anno precedente quello cui viene prevista l'assunzione dei mutui) ex art. 204, c. 1 del D.L.gs. N 267/2000

#### ENTRATE RELATIVE AI PRIMI TRE TITOLI DELLE ENTRATE

1) Entrate correnti di natura tributaria, contributiva e perequativa (Titolo I)	303.050,10
2) Trasferimenti correnti (titolo II)	71.942,30
3) Entrate extratributarie (titolo III)	84.985,49
TOTALE ENTRATE PRIMI TRE TITOLI	459.977,89

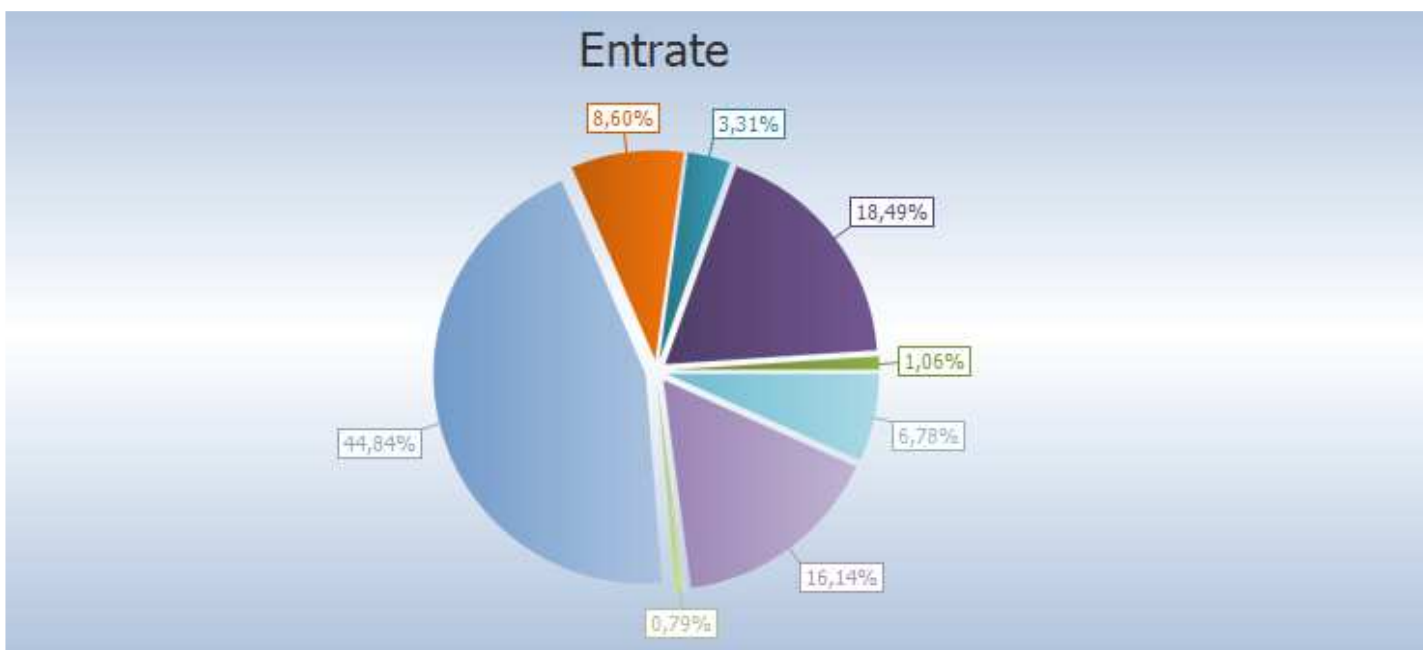
#### SPESA ANNUALE PER RATE MUTUI/OBBLIGAZIONI

Livello massimo di spesa annuale (1):	45.997,79
Ammontare interessi per mutui, prestiti obbligazionari, aperture di credito e garanzie di cui all'articolo 207 del TUEL autorizzati fino al 31/12/2017 (2)	14.139,78

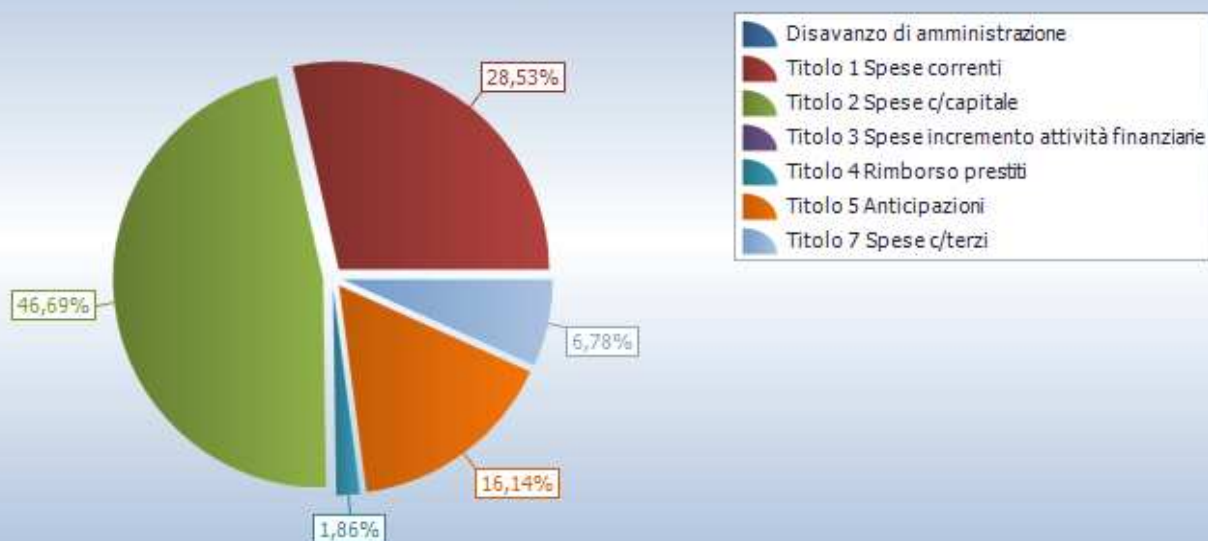
Ammontare interessi per mutui, prestiti obbligazionari, aperture di credito e garanzie di cui all'articolo 207 del TUEL autorizzati nell'esercizio 2018	0,00
Contributi erariali in c/interessi su mutui	0,00
Ammontare interessi riguardanti debiti espressamente esclusi dai limiti di indebitamento	0,00
Ammontare disponibile per nuovi interessi	31.858,01
<b>TOTALE DEBITO CONTRATTO</b>	
Debito contratto al 31/12/2017	34.000,00
Debito autorizzato nel 2018	0,00
TOTALE DEBITO DELL'ENTE	34.000,00
<b>DEBITO POTENZIALE</b>	
Garanzie principali o sussidiarie prestate dall'Ente a favore di altre Amministrazioni pubbliche e di altri soggetti	0,00
di cui, garanzie per le quali è stato costituito accantonamento	0,00
Garanzie che concorrono al limite di indebitamento	0,00
<b>(1) Per gli enti locali l'importo annuale degli interessi sommato a quello dei mutui precedentemente contratti, a quello dei prestiti obbligazionari precedentemente emessi, a quello delle aperture di credito stipulate ed a quello derivante da garanzie prestate ai sensi dell'articolo 207, al netto dei contributi statali e regionali in conto interessi, non supera il 12 per cento, per l'anno 2011, l'8 per cento, per gli anni dal 2012 al 2014, e il 10 per cento, a decorrere dall'anno 2015, delle entrate relative ai primi tre titoli del rendiconto del penultimo anno precedente quello in cui viene prevista l'assunzione dei mutui. Per gli enti locali di nuova istituzione si fa riferimento, per i primi due anni, ai corrispondenti dati finanziari del bilancio di previsione (art. 204, c. 1, del TUEL).</b>	
<b>(2) Con riferimento anche ai finanziamenti imputati contabilmente agli esercizi successivi</b>	

<b>QUADRO GENERALE RIASSUNTIVO</b>		
<b>ENTRATE</b>		
Utilizzo avanzo di amministrazione	0,00	
Fondo pluriennale vincolato per spese correnti	0,00	
Fondo pluriennale vincolato per spese in conto capitale	19.722,70	
Titolo 1 Entrate correnti di natura tributaria, contributiva e perequativa	343.665,42	
Titolo 2 Trasferimenti correnti	61.462,53	
Titolo 3 Entrate extratributarie	159.884,90	
Titolo 4 Entrate in conto capitale	833.500,00	
Titolo 5 Entrate da riduzione di attività finanziarie	0,00	
<b>Totale entrate finali</b>	<b>1.398.512,85</b>	
Titolo 6 Accensione Prestiti	14.600,00	
Titolo 7 Anticipazioni da istituto tesoriere/cassiere	300.000,00	
Titolo 9 Entrate per conto terzi e partite di giro	126.000,00	
<b>Totale titoli</b>	<b>1.839.112,85</b>	
<b>TOTALE ENTRATE</b>	<b>1.858.835,55</b>	

SPESE		
Disavanzo di amministrazione	0,00	
Titolo 1 Spese correnti	530.407,85	
- di cui fondo pluriennale vincolato	0,00	
Titolo 2 Spese in conto capitale	867.822,70	
- di cui fondo pluriennale vincolato	0,00	
Titolo 3 Spese per incremento attivita' finanziarie	0,00	
<b>Totale spese finali</b>	<b>1.398.230,55</b>	
Titolo 4 Rimborso Prestiti	34.605,00	
Titolo 5 Chiusura Anticipazioni ricevute da istituto tesoriere/cassiere	300.000,00	
Titolo 7 Uscite per conto terzi e partite di giro	126.000,00	
<b>Totale titoli</b>	<b>1.858.835,55</b>	
<b>TOTALE SPESE</b>	<b>1.858.835,55</b>	



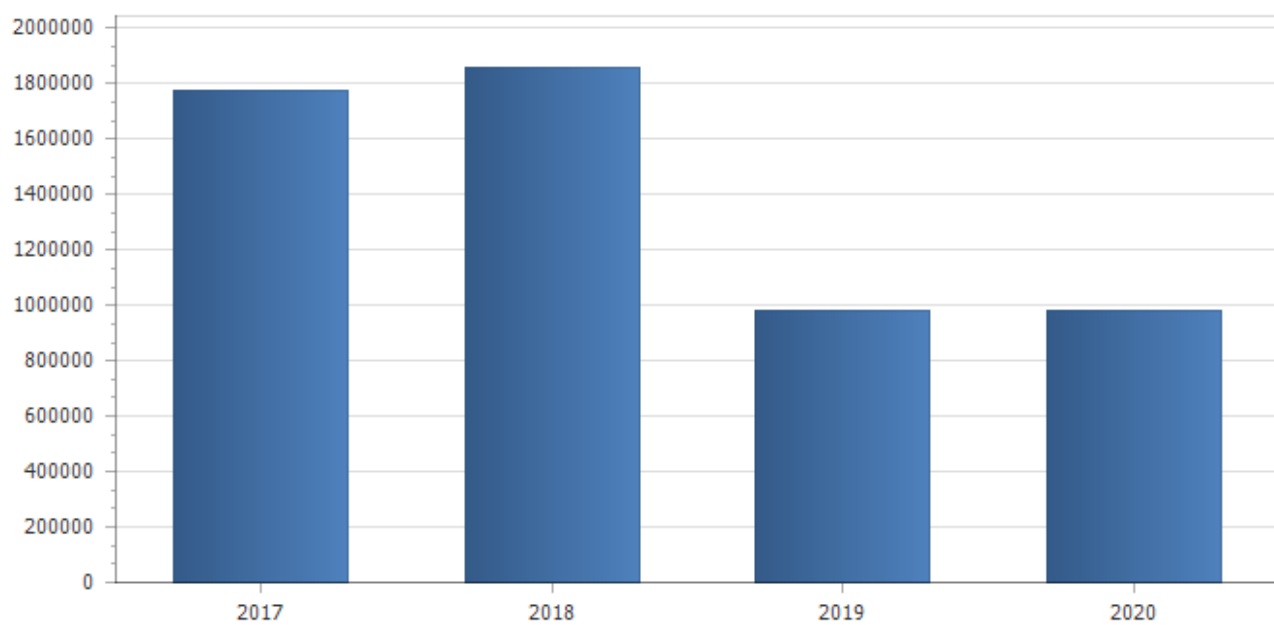
## Spese



## Riepilogo missioni

Missione	Previsioni definitive 2017	Previsioni 2018	Variazione %	Previsioni 2019	Previsioni 2020
1 Servizi istituzionali, generali e di gestione	272.296,85	633.391,41	132,61	223.891,41	223.891,41
3 Ordine pubblico e sicurezza	5.700,00	5.700,00	0,00	5.700,00	5.700,00
4 Istruzione e diritto allo studio	84.856,48	67.537,64	-20,41	47.814,94	47.814,94
5 Tutela e valorizzazione dei beni e attivita' culturali	0,00	1.500,00	0,00	1.500,00	1.500,00
6 Politiche giovanili, sport e tempo libero	41.450,00	12.800,00	-69,12	3.800,00	3.800,00
7 Turismo	15.000,00	15.000,00	0,00	15.000,00	15.000,00
8 Assetto del territorio ed edilizia abitativa	27.953,41	1.576,00	-94,36	1.576,00	1.576,00
9 Sviluppo sostenibile e tutela del territorio e dell'ambiente	138.612,73	131.556,53	-5,09	115.556,53	115.556,53
10 Trasporti e diritto alla mobilita'	676.603,56	403.533,56	-40,36	55.933,56	55.933,56
11 Soccorso civile	1.300,00	1.300,00	0,00	1.300,00	1.300,00
12 Diritti sociali, politiche sociali e famiglia	54.330,13	46.057,01	-15,23	43.057,01	43.057,01
14 Sviluppo economico e competitivita'	1.200,00	1.200,00	0,00	1.200,00	1.200,00
16 Agricoltura, politiche agroalimentari e pesca	0,00	70.000,00	0,00	0,00	0,00
20 Fondi e accantonamenti	4.924,00	7.078,40	43,75	7.755,52	8.432,64
50 Debito pubblico	30.305,00	34.605,00	14,19	34.605,00	34.605,00
60 Anticipazioni finanziarie	300.000,00	300.000,00	0,00	300.000,00	300.000,00
99 Servizi per conto terzi	120.000,00	126.000,00	5,00	120.000,00	120.000,00
<b>Totale</b>	<b>1.774.532,16</b>	<b>1.858.835,55</b>	<b>4,75</b>	<b>978.689,97</b>	<b>979.367,09</b>





Previsioni 2018					
Missione	Titolo 1	Titolo 2	Titolo 3	Titolo 4	Titolo 5
1 Servizi istituzionali, generali e di gestione	230.891,41	402.500,00	0,00	0,00	0,00
3 Ordine pubblico e sicurezza	5.700,00	0,00	0,00	0,00	0,00
4 Istruzione e diritto allo studio	47.814,94	19.722,70	0,00	0,00	0,00
5 Tutela e valorizzazione dei beni e attivita' culturali	1.500,00	0,00	0,00	0,00	0,00
6 Politiche giovanili, sport e tempo libero	3.800,00	9.000,00	0,00	0,00	0,00
7 Turismo	15.000,00	0,00	0,00	0,00	0,00
8 Assetto del territorio ed edilizia abitativa	1.576,00	0,00	0,00	0,00	0,00
9 Sviluppo sostenibile e tutela del territorio e dell'ambiente	115.556,53	16.000,00	0,00	0,00	0,00
10 Trasporti e diritto alla mobilita'	55.933,56	347.600,00	0,00	0,00	0,00
11 Soccorso civile	1.300,00	0,00	0,00	0,00	0,00
12 Diritti sociali, politiche sociali e famiglia	43.057,01	3.000,00	0,00	0,00	0,00
14 Sviluppo economico e competitivita'	1.200,00	0,00	0,00	0,00	0,00
16 Agricoltura, politiche agroalimentari e pesca	0,00	70.000,00	0,00	0,00	0,00
20 Fondi e accantonamenti	7.078,40	0,00	0,00	0,00	0,00
50 Debito pubblico	0,00	0,00	0,00	34.605,00	0,00
60 Anticipazioni finanziarie	0,00	0,00	0,00	0,00	300.000,00
99 Servizi per conto terzi	0,00	0,00	0,00	0,00	0,00
<b>Totale</b>	<b>530.407,85</b>	<b>867.822,70</b>	<b>0,00</b>	<b>34.605,00</b>	<b>300.000,00</b>

Servizi a carattere produttivo				
Descrizione servizio	Anno 2017		Anno 2018	
	Spese	Entrate	Spese	Entrate
Distribuzione gas	0,00	0,00	0,00	0,00
Centrale del latte	0,00	0,00	0,00	0,00
Distribuzione energia elettrica	0,00	0,00	0,00	0,00
Teleriscaldamento	0,00	0,00	0,00	0,00
Trasporti pubblici	0,00	0,00	0,00	0,00
Altri servizi	0,00	0,00	0,00	0,00
<b>Totale</b>	<b>0,00</b>	<b>0,00</b>	<b>0,00</b>	<b>0,00</b>

### Servizi a domanda individuale

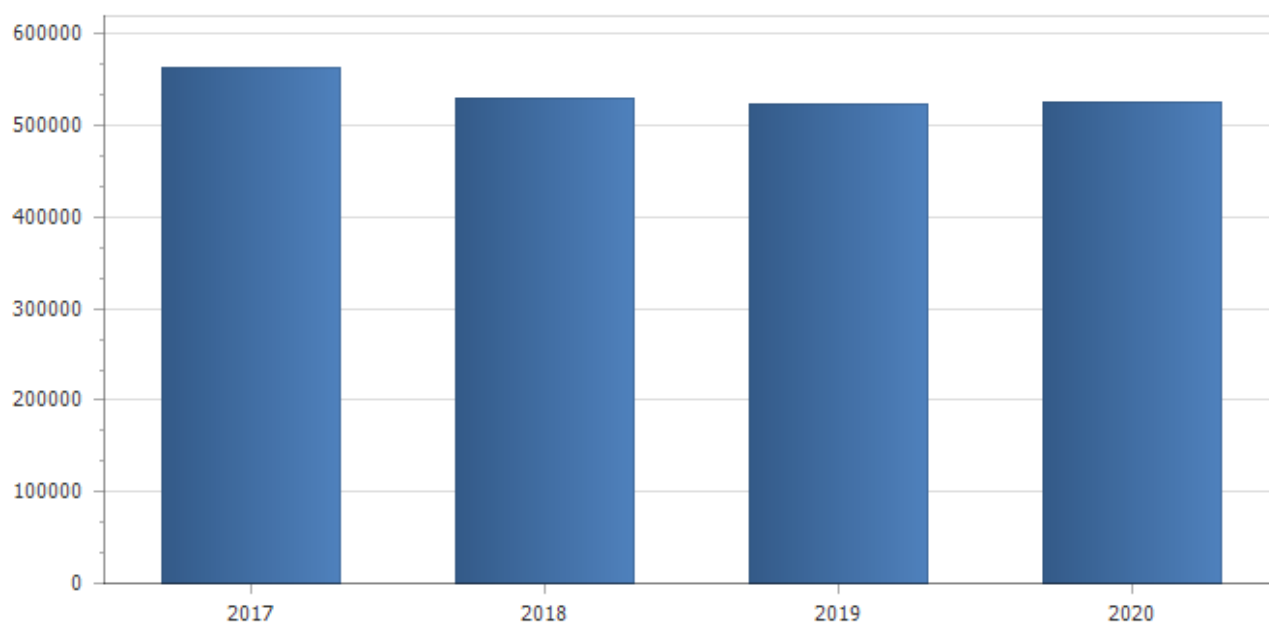
Descrizione servizio	Anno 2017		Anno 2018	
	Spese	Entrate	Spese	Entrate
Alberghi, esclusi i dormitori pubblici case di riposo e di ricovero	0,00	0,00	0,00	0,00
Alberghi diurni e bagni pubblici	0,00	0,00	0,00	0,00
Asili nido	0,00	0,00	0,00	0,00
Convitti, campeggi, case per vacanze, ostelli	0,00	0,00	0,00	0,00
Colonie e soggiorni stagionali stabilimenti termali	0,00	0,00	0,00	0,00
Corsi extrascolastici insegnamento arti, sport e altre discipline, escluso quelli previsti per legge	0,00	0,00	0,00	0,00
Giardini zoologici e botanici	0,00	0,00	0,00	0,00
Impianti sportivi	4.000,00	0,00	4.000,00	0,00
Mattatoi pubblici	0,00	0,00	0,00	0,00
Mense	0,00	0,00	0,00	0,00
Mense scolastiche	3.000,00	3.000,00	3.000,00	3.000,00
Mercati e fiere attrezzate	0,00	0,00	0,00	0,00
Pesa pubblica	1.200,00	1.000,00	1.200,00	1.000,00
Servizi turistici diversi: stabilimenti balneari, approdi turistici e simili	0,00	0,00	0,00	0,00
Spurgo pozzi neri	0,00	0,00	0,00	0,00
Teatri	0,00	0,00	0,00	0,00
Musei, pinacoteche, gallerie e mostre	0,00	0,00	0,00	0,00
Spettacoli	0,00	0,00	0,00	0,00
Trasporti di carni macellate	0,00	0,00	0,00	0,00
Trasporti funebri, pompe funebri e illuminazioni votive	0,00	0,00	0,00	0,00
Uso di locali adibiti a riunioni non istituzionali	0,00	0,00	0,00	0,00
Altri servizi	0,00	0,00	0,00	0,00
<b>Totale</b>	<b>0,00</b>	<b>0,00</b>	<b>0,00</b>	<b>0,00</b>

### Servizi indispensabili

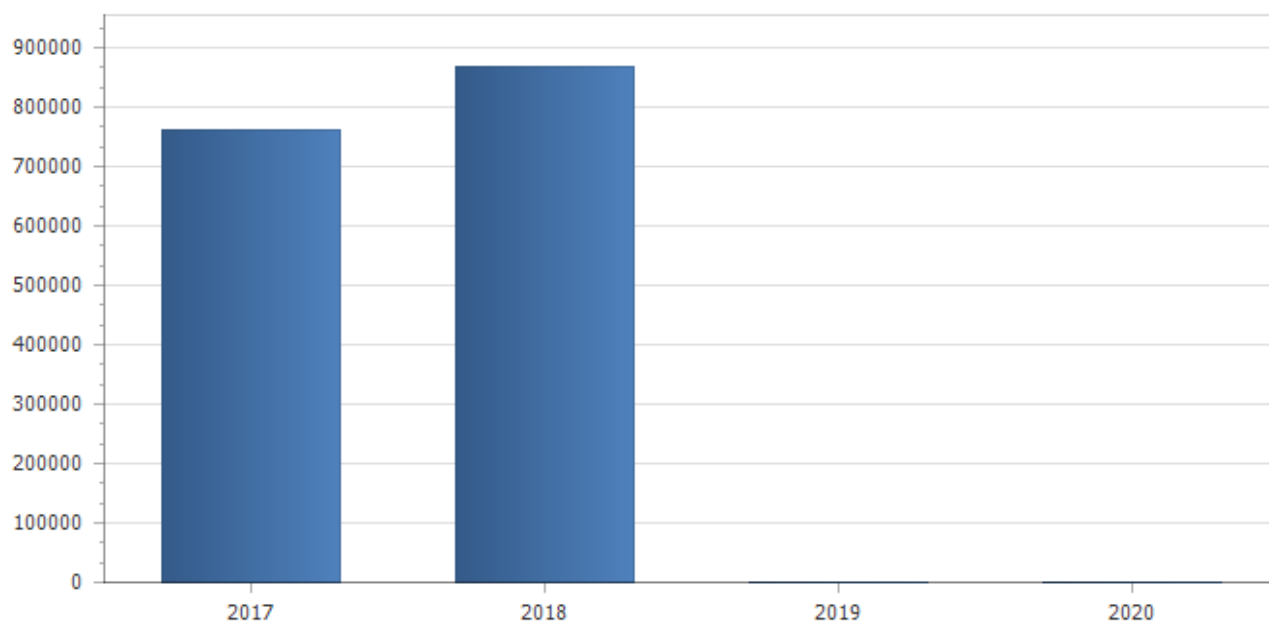
Descrizione servizio	Anno 2017		Anno 2018	
	Spese	Entrate	Spese	Entrate
Servizi connessi agli organi istituzionali	0,00	0,00	0,00	0,00
Amministrazione generale, compreso servizio elettorale	0,00	0,00	0,00	0,00

Servizi connessi all'ufficio tecnico comunale	0,00	0,00	0,00	0,00
Servizi di anagrafe e di stato civile	0,00	0,00	0,00	0,00
Servizio statistico	0,00	0,00	0,00	0,00
Servizi connessi con la giustizia	0,00	0,00	0,00	0,00
Polizia locale e amministrativa	5.700,00	0,00	5.700,00	0,00
Servizio della leva militare	0,00	0,00	0,00	0,00
Protezione civile, pronto intervento e tutela della sicurezza pubblica	0,00	0,00	0,00	0,00
Istruzione primaria e secondaria	36.000,00	1.500,00	36.000,00	1.500,00
Servizi necroscopici e cimiteriali	4.000,00	4.000,00	4.000,00	4.000,00
Acquedotto	6.300,00	25.000,00	6.300,00	22.400,00
Fognatura e depurazione	1.500,00	15.000,00	1.500,00	11.000,00
Nettezza urbana	71.900,00	70.000,00	71.900,00	70.000,00
Viabilità e illuminazione pubblica	2.504,00	0,00	22.504,00	0,00
<b>Totale</b>	<b>0,00</b>	<b>0,00</b>	<b>0,00</b>	<b>0,00</b>

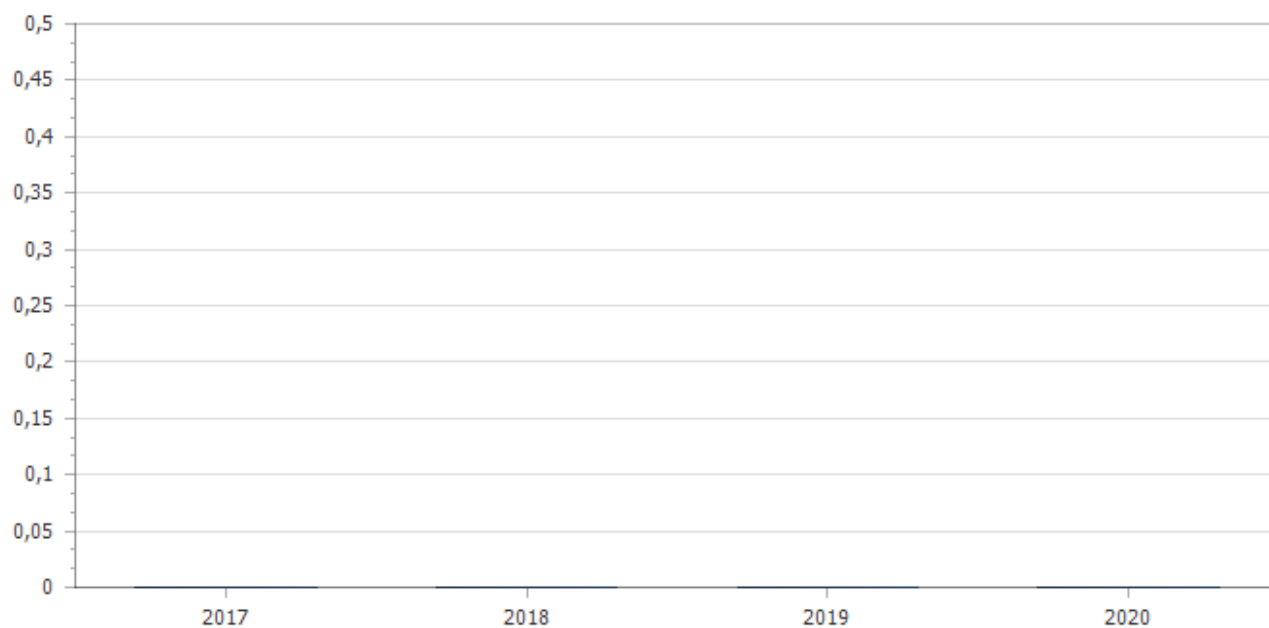
<b>Spese correnti</b>					
<b>Macroaggregato</b>	<b>Previsioni definitive 2017</b>	<b>Previsioni 2018</b>	<b>Variazione %</b>	<b>Previsioni 2019</b>	<b>Previsioni 2020</b>
1.1 Redditi da lavoro dipendente	180.139,00	146.225,00	-18,83	146.225,00	146.225,00
<i>di cui fondo pluriennale vincolato</i>	<i>9.063,00</i>	<i>0,00</i>		<i>0,00</i>	<i>0,00</i>
1.2 Imposte e tasse a carico dell'ente	12.042,00	13.700,00	13,77	13.700,00	13.700,00
1.3 Acquisto di beni e servizi	293.172,51	309.709,51	5,64	302.709,51	302.709,51
1.4 Trasferimenti correnti	55.764,07	35.855,16	-35,70	35.855,16	35.855,16
1.7 Interessi passivi	13.789,78	14.139,78	2,54	14.139,78	14.139,78
1.9 Rimborsi e poste correttive delle entrate	2.500,00	2.500,00	0,00	2.500,00	2.500,00
1.10 Altre spese correnti	6.124,00	8.278,40	35,18	8.955,52	9.632,64
<b>Totale</b>	<b>563.531,36</b>	<b>530.407,85</b>	<b>-5,88</b>	<b>524.084,97</b>	<b>524.762,09</b>



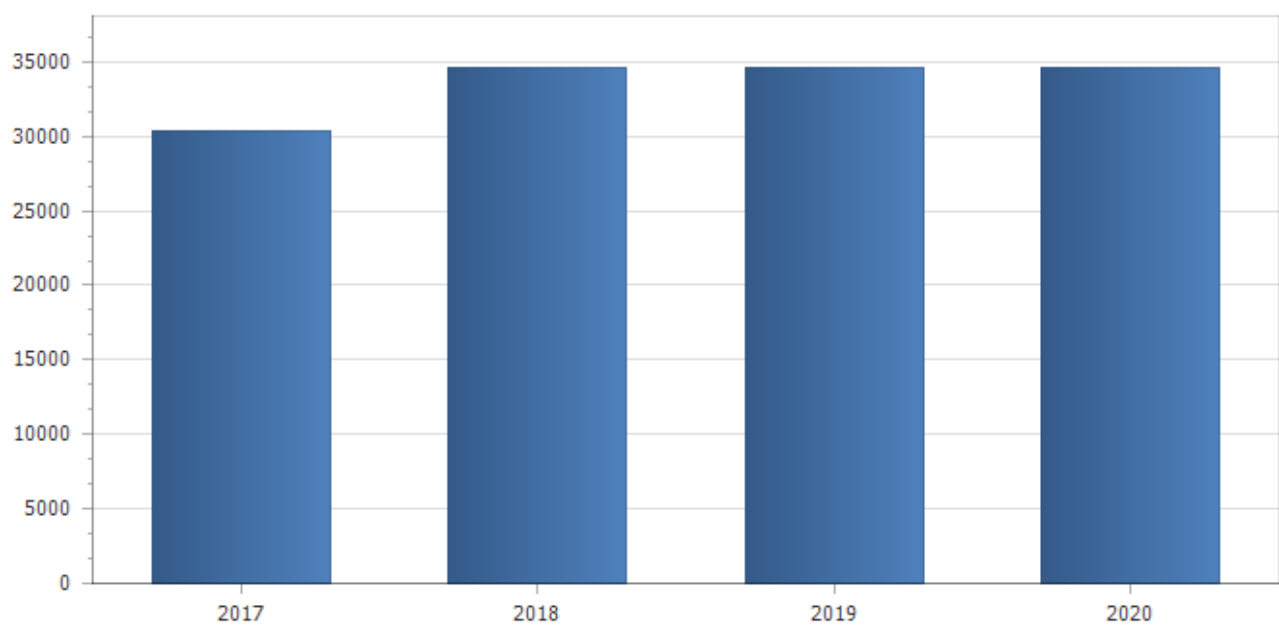
Spese in conto capitale					
Macroaggregato	Previsioni definitive 2017	Previsioni 2018	Variazione %	Previsioni 2019	Previsioni 2020
2.2 Investimenti fissi lordi e acquisto di terreni	747.695,80	867.822,70	16,07	0,00	0,00
di cui fondo pluriennale vincolato	19.722,70	0,00		0,00	0,00
2.5 Altre spese in conto capitale	13.000,00	0,00	-100,00	0,00	0,00
<b>Totale</b>	<b>760.695,80</b>	<b>867.822,70</b>	<b>14,08</b>	<b>0,00</b>	<b>0,00</b>



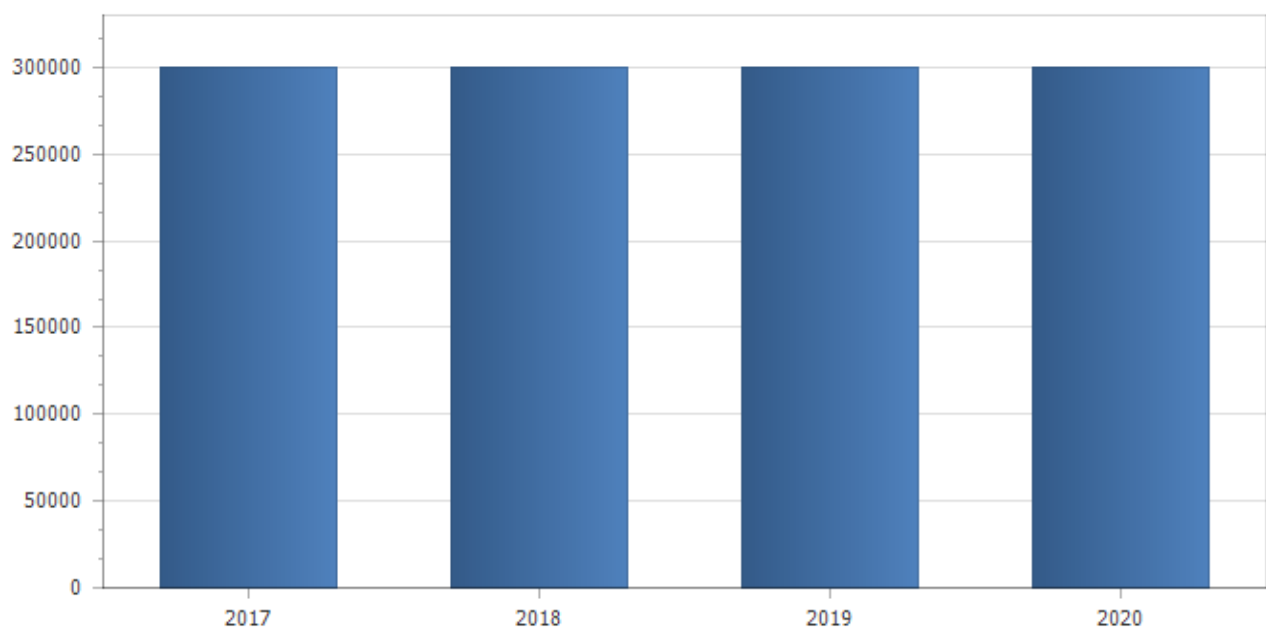
Spese per incremento attivita' finanziarie					
Macroaggregato	Previsioni definitive 2017	Previsioni 2018	Variazione %	Previsioni 2019	Previsioni 2020
<b>Totale</b>					



Rimborso Prestiti					
Macroaggregato	Previsioni definitive 2017	Previsioni 2018	Variazione %	Previsioni 2019	Previsioni 2020
4.3 Rimborso mutui e altri finanziamenti a medio lungo termine	30.305,00	34.605,00	14,19	34.605,00	34.605,00
<b>Totale</b>	<b>30.305,00</b>	<b>34.605,00</b>	<b>14,19</b>	<b>34.605,00</b>	<b>34.605,00</b>



Chiusura Anticipazioni ricevute da istituto tesoriere/cassiere					
Macroaggregato	Previsioni definitive 2017	Previsioni 2018	Variazione %	Previsioni 2019	Previsioni 2020
5.1 Chiusura Anticipazioni ricevute da istituto tesoriere/cassiere	300.000,00	300.000,00	0,00	300.000,00	300.000,00
<b>Totale</b>	<b>300.000,00</b>	<b>300.000,00</b>	<b>0,00</b>	<b>300.000,00</b>	<b>300.000,00</b>



**PROSPETTO VERIFICA RISPETTO DEI VINCOLI DI FINANZA PUBBLICA**

<b>EQUILIBRIO DI BILANCIO DI CUI ALL'ART. 9 DELLA LEGGE N. 243/2012</b>		<b>COMPETENZA ANNO 2018</b>	<b>COMPETENZA ANNO 2019</b>	<b>COMPETENZA ANNO 2020</b>
A1) Fondo pluriennale vincolato di entrata per spese correnti	(+)	0,00	0,00	0,00
A2) Fondo pluriennale vincolato di entrata in conto capitale al netto delle quote finanziate da debito	(+)	19.722,70	0,00	0,00
A3) Fondo pluriennale vincolato di entrata per partite finanziarie	(+)	0,00	0,00	0,00
<b>A) Fondo pluriennale vincolato di entrata (A1 + A2 + A3)</b>	<b>(+)</b>	<b>19.722,70</b>	<b>0,00</b>	<b>0,00</b>
B) Titolo 1 - Entrate correnti di natura tributaria, contributiva e perequativa	(+)	343.665,42	346.665,42	346.665,42
C) Titolo 2 - Trasferimenti correnti	(+)	61.462,53	61.462,53	61.462,53
D) Titolo 3 - Entrate extratributarie	(+)	159.884,90	150.562,02	151.239,14
E) Titolo 4 - Entrate in c/capitale	(+)	833.500,00	0,00	0,00
F) Titolo 5 - Entrate da riduzione di attività finanziarie	(+)	0,00	0,00	0,00
<b>G) SPAZI FINANZIARI ACQUISITI</b>	<b>(+)</b>	<b>0,00</b>	<b>0,00</b>	<b>0,00</b>
H1) Titolo 1 - Spese correnti al netto del fondo pluriennale vincolato	(+)	530.407,85	524.084,97	524.762,09
H2) Fondo pluriennale vincolato di parte corrente (dal 2020 quota finanziata da entrate finali)	(+)	0,00	0,00	0,00
H3) Fondo crediti di dubbia esigibilità di parte corrente	(-)	5.078,40	5.755,52	6.432,64
H4) Fondo contenzioso (destinato a confluire nel risultato di amministrazione)	(-)	0,00	0,00	0,00
H5) Altri accantonamenti (destinati a confluire nel risultato di amministrazione)	(-)	0,00	0,00	0,00
<b>H) Titolo 1 - Spese correnti valide ai fini dei saldi di finanza pubblica (H=H1+H2-H3-H4-H5)</b>	<b>(-)</b>	<b>525.329,45</b>	<b>518.329,45</b>	<b>518.329,45</b>
I1) Titolo 2 - Spese in c/capitale al netto del fondo pluriennale vincolato	(+)	867.822,70	0,00	0,00
I2) Fondo pluriennale vincolato in c/capitale al netto delle quote finanziate da debito	(+)	0,00	0,00	0,00
I3) Fondo crediti di dubbia esigibilità in c/capitale	(-)	0,00	0,00	0,00
I4) Altri accantonamenti (destinati a confluire nel risultato di amministrazione)	(-)	0,00	0,00	0,00
<b>I) Titolo 2 - Spese in c/capitale valide ai fini dei saldi di finanza pubblica (I=I1+I2-I3-I4)</b>	<b>(-)</b>	<b>867.822,70</b>	<b>0,00</b>	<b>0,00</b>
L1) Titolo 3 - Spese per incremento di attività finanziaria al netto del fondo pluriennale vincolato	(+)	0,00	0,00	0,00
L2) Fondo pluriennale vincolato per partite finanziarie	(+)	0,00	0,00	0,00
<b>L) Titolo 3 - Spese per incremento di attività finanziaria (L=L1 + L2)</b>	<b>(-)</b>	<b>0,00</b>	<b>0,00</b>	<b>0,00</b>
M) SPAZI FINANZIARI CEDUTI	(-)	0,00	0,00	0,00
<b>N) EQUILIBRIO DI BILANCIO AI SENSI DELL'ARTICOLO 9 DELLA LEGGE N. 243/2012 (N=A+B+C+D+E+F+G-H-I-L-M)</b>		<b>25.083,40</b>	<b>40.360,52</b>	<b>41.037,64</b>