

Comune di Osiglia

Nota Integrativa
al
Bilancio di Previsione
2019 / 2021



Riferimenti normativi e principi contabili

- Allegato n. 4/1: par. 9.3, 4° capoverso, punto m); par. 9.7, 4° capoverso, punto 1) e 5° capoverso; paragrafo 9.8, 19° capoverso; 9.11.
- Decreto legislativo n. 118/2011: art. 11, comma 3, punto g) e comma 5.
- Decreto legislativo n. 267/2000: art. 172, comma 1.
- Articolo 62, comma 8, del Decreto Legge n. 112/2008, convertito nella Legge n. 133/2008.
- Articolo 4, comma 6, decreto del Ministero dell'economia e delle finanze, di concerto con il Ministero dell'interno, del 2 aprile 2015.

Premessa

Il principio contabile applicato concernente la programmazione di bilancio, allegato al d.lgs. n. 118/2011, prevede la stesura della Nota Integrativa quale allegato al bilancio di previsione in cui sono descritti i contenuti del bilancio.

La Nota Integrativa è il documento con il quale si completano ed arricchiscono le informazioni del bilancio integrandone i dati quantitativi al fine di renderne più chiara e significativa la lettura.

In particolare, la Nota Integrativa risponde a tre funzioni essenziali:

- 1) *analitico-descrittiva*, che dà l'illustrazione dei dati contabili che per la loro sinteticità non sono di immediata comprensione;
- 2) *informativa-integrativa*, che consente la produzione di ulteriori dati che non possono essere inseriti nei documenti contabili;
- 3) *esplicativa*, che consente di motivare le ipotesi assunte ed i principi/criteri adottati nella determinazione dei valori di bilancio.

La Nota Integrativa, inoltre, deve rispettare i seguenti contenuti:

1. i criteri di valutazione adottati per la formulazione delle previsioni, con particolare riferimento agli stanziamenti riguardanti gli accantonamenti per le spese potenziali e al fondo crediti di dubbia esigibilità, dando illustrazione dei crediti per i quali non è previsto l'accantonamento a tale fondo;
2. l'elenco analitico delle quote vincolate e accantonate del risultato di amministrazione presunto al 31 dicembre dell'esercizio precedente, distinguendo i vincoli derivanti dalla legge e dai principi contabili, dai trasferimenti, da mutui e altri finanziamenti, vincoli formalmente attribuiti dall'ente;
3. l'elenco analitico degli utilizzi delle quote vincolate e accantonate del risultato di amministrazione presunto, distinguendo i vincoli derivanti dalla legge e dai principi contabili, dai trasferimenti, da mutui e altri finanziamenti, vincoli formalmente attribuiti dall'ente;
4. l'elenco degli interventi programmati per spese di investimento finanziati col ricorso al debito e con le risorse disponibili;
5. nel caso in cui gli stanziamenti riguardanti il fondo pluriennale vincolato comprendono anche investimenti ancora in corso di definizione, le cause che non hanno reso possibile porre in essere la programmazione necessaria alla definizione dei relativi cronoprogrammi;
6. l'elenco delle garanzie principali o sussidiarie prestate dall'ente a favore di enti e di altri soggetti ai sensi delle leggi vigenti;
7. gli oneri e gli impegni finanziari stimati e stanziati in bilancio, derivanti da contratti relativi a strumenti finanziari derivati o da contratti di finanziamento che includono una componente derivata;
8. l'elenco dei propri enti ed organismi strumentali, precisando che i relativi bilanci consuntivi sono consultabili nel proprio sito internet fermo restando quanto previsto per gli enti locali dall'articolo 172, comma 1, lettera a) del decreto legislativo 18 agosto 2000, n. 267;
9. l'elenco delle partecipazioni possedute con l'indicazione della relativa quota percentuale;
10. altre informazioni riguardanti le previsioni, richieste dalla legge o necessarie per l'interpretazione del bilancio.

1. Criteri di valutazione adottati

I criteri di valutazione adottati nella formulazione delle previsioni triennali di entrata e spesa del bilancio di previsione 2017-2019 rispettano i principi di cui all'art. 80 del d.lgs. n. 118/2011 e del relativo all'allegato n. 1 "Principi generali o postulati":

1. Principio dell'annualità;
2. Principio dell'unità;
3. Principio dell'universalità;
4. Principio dell'integrità;
5. Principio della veridicità, attendibilità, correttezza e comprensibilità;
6. Principio della significatività e rilevanza;
7. Principio della flessibilità;
8. Principio della congruità;
9. Principio della prudenza;
10. Principio della coerenza;
11. Principio della continuità e della costanza;
12. Principio della comparabilità e della verificabilità;
13. Principio della neutralità;
14. Principio della pubblicità;
15. Principio dell'equilibrio di bilancio;
16. Principio della competenza finanziaria;
17. Principio della competenza economica;
18. Principio della prevalenza della sostanza sulla forma.

Le previsioni di entrata sono classificate in:

- 1) *titoli*, definiti secondo la fonte di provenienza dell'entrata;
- 2) *tipologie*, definite in base alla natura delle entrate, nell'ambito di ciascuna fonte di provenienza. La tipologia rappresenta l'unità elementare del bilancio parte entrata.

Le previsioni di spesa sono classificate in:

- 1) *missioni*, che rappresentano le funzioni principali e gli obiettivi strategici perseguiti dagli enti locali, utilizzando risorse finanziarie, umane e strumentali ad esse destinate;
- 2) *programmi*, che rappresentano gli aggregati omogenei di attività svolte a perseguire gli obiettivi definiti nell'ambito delle missioni. Il programma rappresenta pertanto l'unità elementare del bilancio parte spesa.

La formulazione delle previsioni è stata effettuata:

1. per ciò che concerne l'*entrata*, le previsioni sono state stimate con riferimento ai presumibili livelli di accertamento dell'esercizio 2016 definiti con riferimento all'applicazione del nuovo principio di contabilità finanziaria rettificata per eventuali aumenti/riduzioni che possono intervenire da modifiche normative e da indirizzi già assunti;

2. per ciò che concerne la *spesa*, tenendo conto dei livelli delle previsioni iniziali 2016 eventualmente modificate nel corso dell'esercizio per effetto di intervenute esigenze di fabbisogni finanziari ricorrenti, delle spese obbligatorie, di quelle consolidate, di quelle derivanti da obbligazioni già assunte in esercizi precedenti, delle spese che presumibilmente inizieranno a divenire esigibili dal 2017.

In particolare, per garantire la flessibilità del bilancio, nella missione "Fondi e Accantonamenti", all'interno del programma "Fondo di riserva", è stato previsto un *fondo di riserva* conforme ai limiti di cui all'art. 166 comma 2-ter del d.lgs. n. 267/2000:

- ☐ non inferiore allo 0,30 e non superiore al 2 per cento del totale delle spese correnti di competenza inizialmente previste in bilancio;

I commi 1015-1018 della legge 145/2018 hanno stabilito la facoltà per gli enti locali, nel corso del 2019, di variare il bilancio di previsione per ridurre lo stanziamento del fondo crediti di dubbia esigibilità, relativo all'anno in corso, a un valore pari all'80% dell'accantonamento quantificato nell'allegato al bilancio riguardante il fondo (allegato 9-c al Dlgs 118/2011).

Per quanto invece concerne la valorizzazione del *fondo crediti di dubbia esigibilità*, i relativi stanziamenti sono stati determinati anch'essi nel rispetto del principio di *prudenza* e dei valori stabiliti dalla legge n. 190/2014. A tal fine è previsto nel bilancio di previsione nella missione "Fondi e accantonamenti" il programma "Fondo crediti di dubbia esigibilità" il cui ammontare è determinato in considerazione della dimensione degli stanziamenti relativi ai crediti che si prevede si formeranno nell'esercizio, della loro natura e dell'andamento del fenomeno negli ultimi cinque esercizi precedenti (la media del rapporto tra incassi e accertamenti per ciascuna tipologia di entrata).

Per gli enti locali la legge n. 190/2014 ha introdotto le percentuali minime per gli accantonamenti al fondo crediti di dubbia esigibilità che andrà a regime dal 2019. Pertanto, nel 2015 è stato possibile stanziare in bilancio una quota almeno pari al 36% dell'importo dell'accantonamento quantificato nel prospetto riguardante il fondo crediti di dubbia esigibilità allegato al bilancio di previsione. Nel 2016 lo stanziamento di bilancio riguardante il fondo crediti di dubbia esigibilità è stato pari almeno al 55% dell'accantonamento quantificato nel prospetto riguardante il fondo crediti di dubbia esigibilità allegato al bilancio di previsione. Nel triennio 2017-2019 l'accantonamento al fondo è effettuato almeno per le seguenti percentuali dell'accantonamento quantificato nel prospetto riguardante il fondo crediti di dubbia esigibilità allegato al bilancio di previsione: 70% nel 2017; 85% nel 2018; 100% nel 2019.

La legge di bilancio 145/2018 ha stabilito la facoltà per gli enti locali, nel corso del 2019, di ridurre lo stanziamento del fondo crediti di dubbia esigibilità, relativo all'anno in corso, a un valore pari all'80%.

Il fondo è stato calcolato secondo quanto stabilito dal principio contabile con riferimento alla media dell'andamento delle entrate (accertamenti/incassi) nel quinquennio precedente.

La media è stata calcolata con la modalità della media semplice sui totali.

La scelta sulla modalità di calcolo della media è motivata dall'applicazione di una rappresentazione dell'andamento reale delle riscossioni.

2. Risultato di amministrazione.

TABELLA DIMOSTRATIVA DEL RISULTATO DI AMMINISTRAZIONE PRESUNTO AL 31/12/2018

1) Determinazione del risultato di amministrazione presunto al 31/12/2018		
(+)	Risultato di amministrazione iniziale dell'esercizio 2018	134.231,05
(+)	Fondo pluriennale vincolato iniziale dell'esercizio 2018	19.722,70
(+)	Entrate già accertate nell'esercizio 2018	868.614,36
(-)	Uscite già impegnate nell'esercizio 2018	949.135,35
+/-	Variazioni dei residui attivi già verificatesi nell'esercizio 2018	-
-/+	Variazioni dei residui passivi già verificatesi nell'esercizio 2018	-
=	Risultato di amministrazione dell'esercizio 2018 alla data di redazione del bilancio di previsione dell'anno 2019	73.432,76
+	Entrate che prevedo di accertare per il restante periodo dell'esercizio 2018	-
-	Spese che prevedo di impegnare per il restante periodo dell'esercizio 2018	-
+/-	Variazioni dei residui attivi, presunte per il restante periodo dell'esercizio 2018	-
-/+	Variazioni dei residui passivi, presunte per il restante periodo dell'esercizio 2018	-
-	Fondo pluriennale vincolato finale presunto dell'esercizio 2018	-
=	A) Risultato di amministrazione presunto al 31/12/2018	73.432,76
2) Composizione del risultato di amministrazione presunto al 31/12/2018		
Parte accantonata ⁽³⁾		
Fondo crediti di dubbia esigibilità al 31/12/2018		
B) Totale parte accantonata		5.078,40
Parte vincolata		
Vincoli derivanti da leggi e dai principi contabili		
Vincoli derivanti da trasferimenti		
Vincoli derivanti dalla contrazione di mutui		
Vincoli formalmente attribuiti dall'ente		
Altri vincoli da specificare		
C) Totale parte vincolata		
Parte destinata agli investimenti		
D) Totale destinata agli investimenti		
E) Totale parte disponibile (E=A-B-C-D)		68.354,36
Se E è negativo, tale importo è iscritto tra le spese del bilancio di previsione come disavanzo da ripianare ⁽⁶⁾		
3) Utilizzo quote vincolate del risultato di amministrazione presunto al 31/12/2018 :		
Utilizzo quota vincolata		
Utilizzo vincoli derivanti da leggi e dai principi contabili		
Utilizzo vincoli derivanti da trasferimenti		
Utilizzo vincoli derivanti dalla contrazione di mutui		
Utilizzo vincoli formalmente attribuiti dall'ente		
Utilizzo altri vincoli da specificare		
Totale utilizzo avanzo di amministrazione presunto		-

3. Elenco degli interventi programmati per spese di investimento finanziati col ricorso al debito e con le risorse disponibili.

Per un'analisi delle spese di investimento previste nel bilancio in esame si rinvia al Programma delle Opere Pubbliche. L'entità effettiva degli investimenti che verrà realizzata corrisponderà alle risorse finanziarie complessivamente disponibili costituite da:

- oneri di urbanizzazione;
- contributi in conto capitale da terzi;
- ricavi patrimoniali;
- acquisizione di finanziamenti specifici.

4. Stanziamenti riguardanti il fondo pluriennale vincolato

Nel bilancio di previsione 2019-2021 non sono presenti gli investimenti finanziati con il Fondo Pluriennale Vincolato

5. Elenco delle garanzie principali o sussidiarie prestate dall'ente a favore di enti e di altri soggetti

L'Ente non ha prestato garanzie a favore dei seguenti terzi.

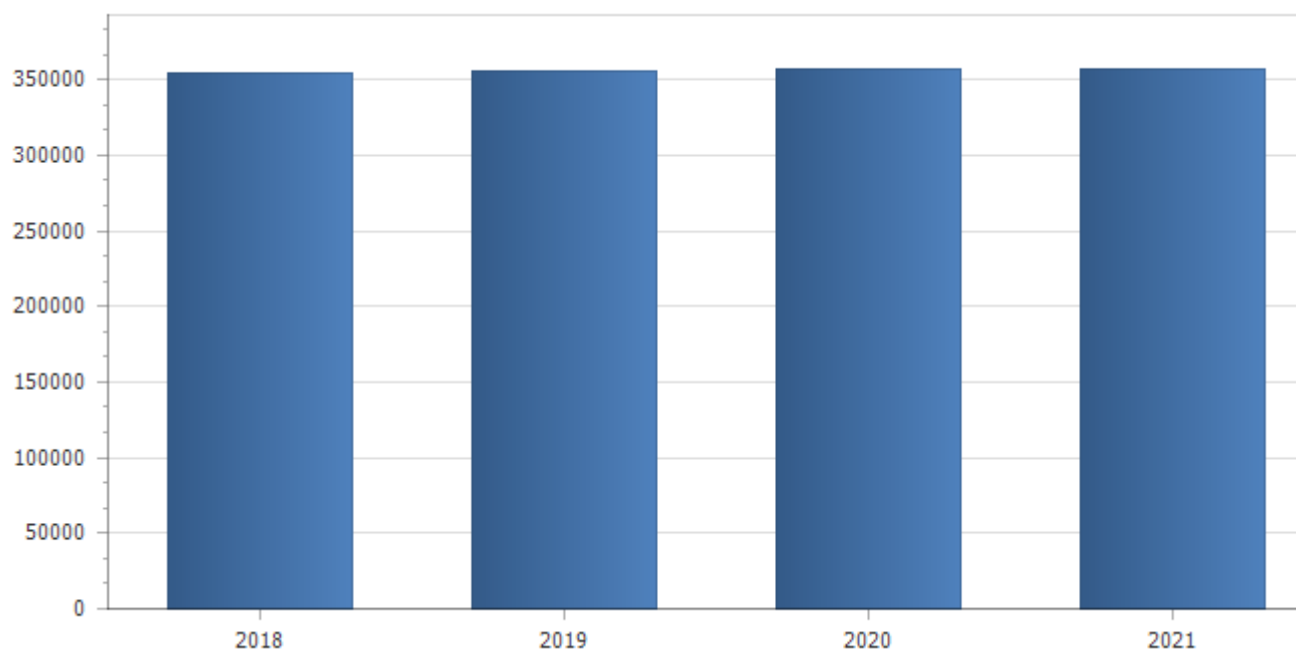
6. Elenco delle partecipazioni societarie possedute

L'elenco degli indirizzi internet di pubblicazione del rendiconto della gestione dei rendiconti sono sinteticamente riportati nella seguente tabella unitamente alla percentuale di partecipazione:

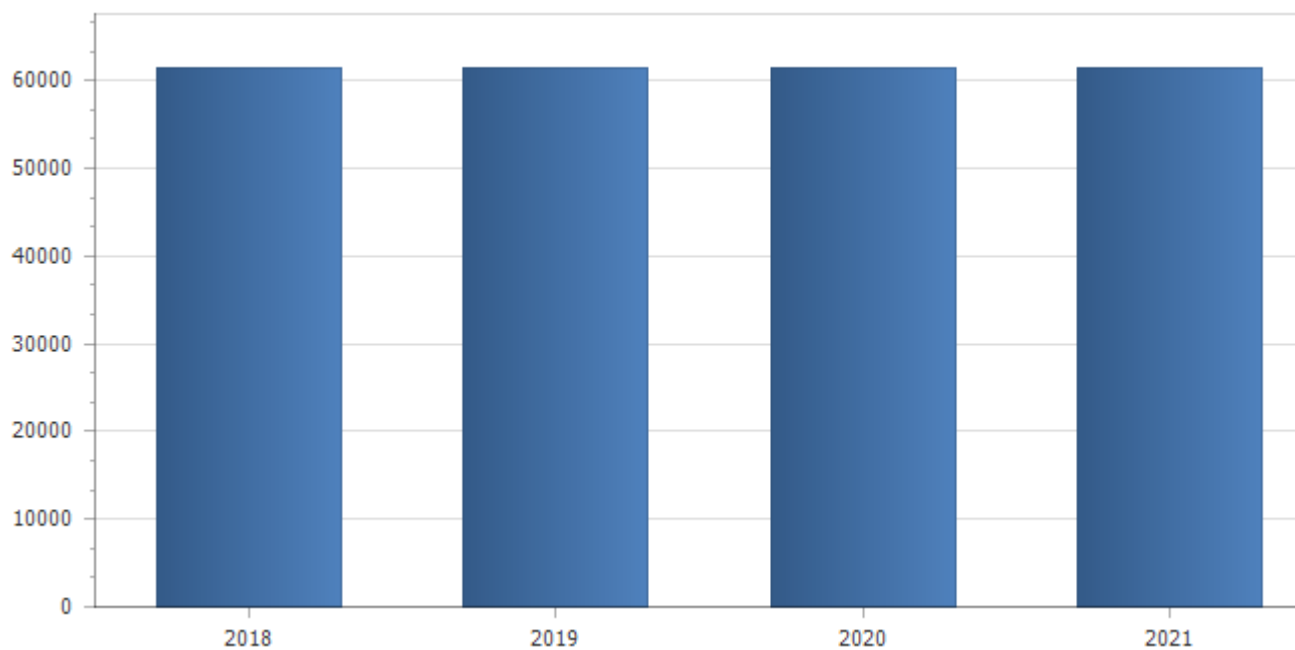
Denominazione e veste giuridica	Percentuale di partecipazione	Anno dell'ultimo rendiconto approvato	Il rendiconto è presente sul sito web comunale al link
T.P.L. LINEA SRL	0.002%	2017	https://www.tpilinea.it/wp-content/uploads/2017/03/FASCI-COLO-BILANCIO-TPL-LINEA-2017-firmato.pdf
C.I.R.A. SRL	0,005%	2017	https://www.amministrazionetrasparente.pro/classes/exec.showattach.php?id=1&idxchk=356a192b7913b04c54574d18c28d46e6395428ab

7. Altre informazioni riguardanti le previsioni necessarie per l'interpretazione del bilancio di previsione.

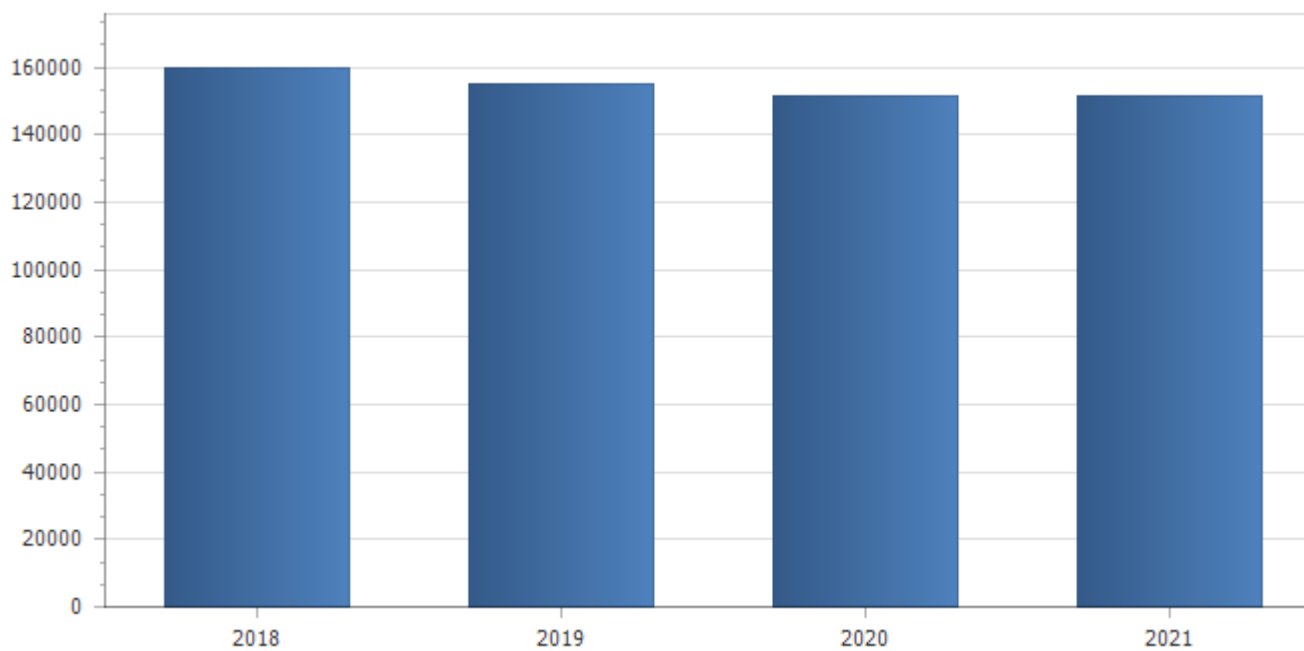
Entrate correnti di natura tributaria, contributiva e perequativa					
Tipologia	Previsioni definitive 2018	Previsioni 2019	Variazione %	Previsioni 2020	Previsioni 2021
1.1 Imposte, tasse e proventi assimilati	354.665,42	355.876,84	0,34	356.993,62	356.993,62
Totale	354.665,42	355.876,84	0,34	356.993,62	356.993,62



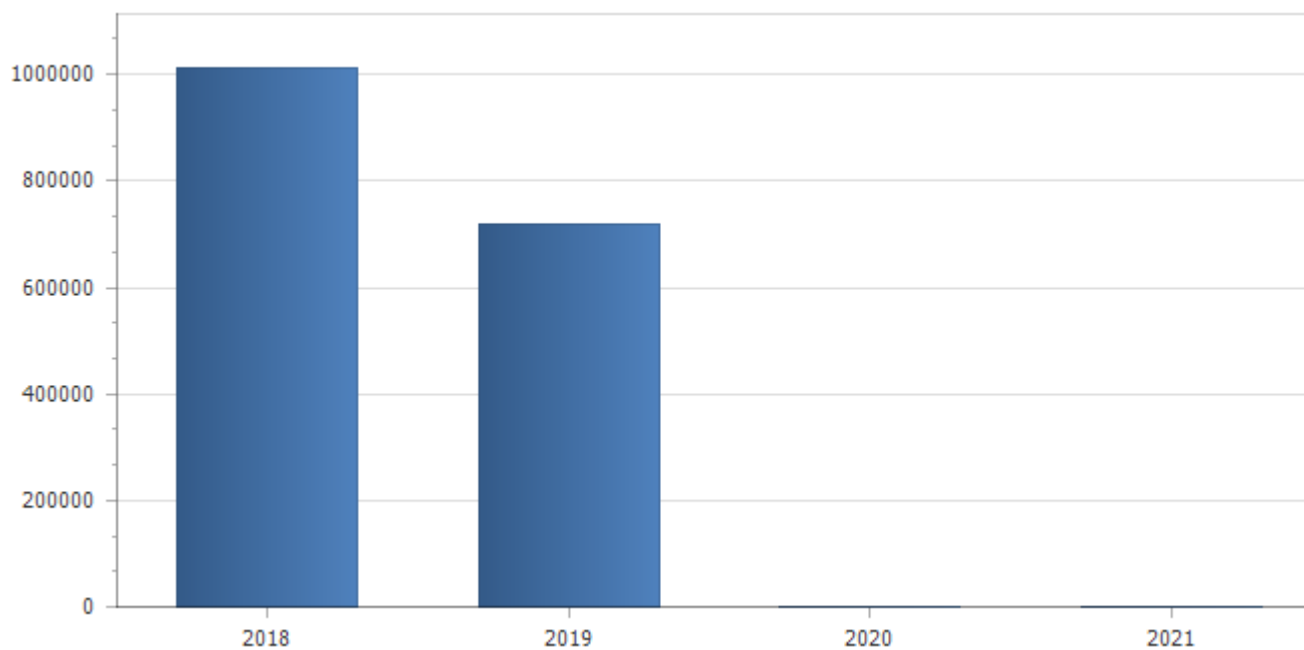
Trasferimenti correnti					
Tipologia	Previsioni definitive 2018	Previsioni 2019	Variazione %	Previsioni 2020	Previsioni 2021
1.1 Trasferimenti correnti da Amministrazioni pubbliche	61.462,53	61.462,53	0,00	61.462,53	61.462,53
Totale	61.462,53	61.462,53	0,00	61.462,53	61.462,53



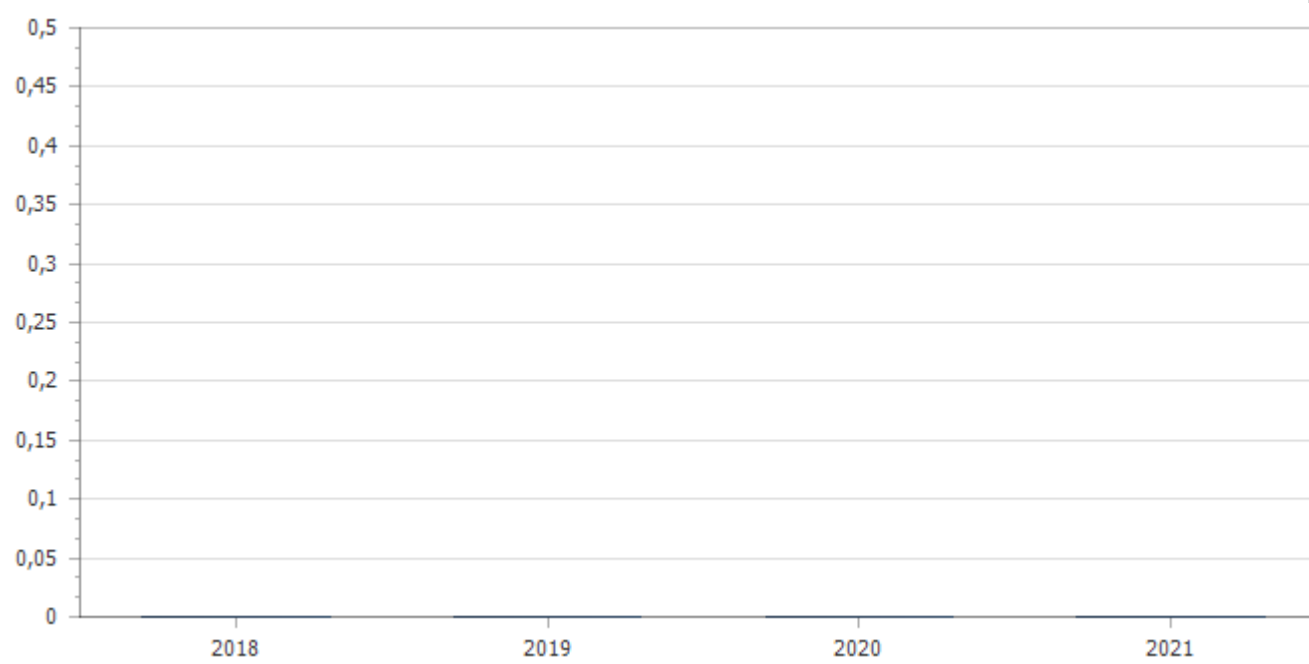
Entrate extratributarie					
Tipologia	Previsioni definitive 2018	Previsioni 2019	Variazione %	Previsioni 2020	Previsioni 2021
1 Proventi derivanti dalla gestione dei beni	78.312,90	68.990,02	-11,90	69.667,14	69.667,14
3 Altri interessi attivi	500,00	500,00	0,00	500,00	500,00
5 Rimborsi in entrata	81.072,00	85.813,73	5,85	81.072,00	81.072,00
Totale	159.884,90	155.303,75	-2,87	151.239,14	151.239,14



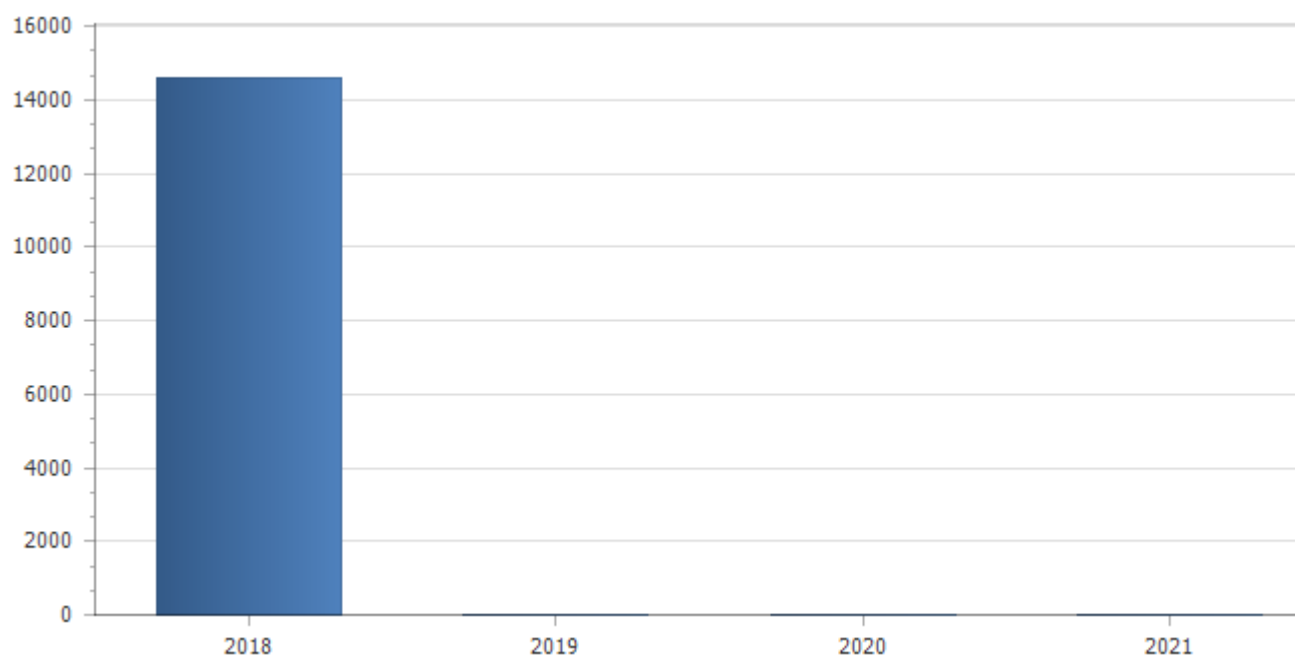
Entrate in conto capitale					
Tipologia	Previsioni definitive 2018	Previsioni 2019	Variazione %	Previsioni 2020	Previsioni 2021
2 Contributi agli investimenti da amministrazioni pubbliche	902.230,85	600.600,00	-33,43	0,00	0,00
5 Permessi di costruire	110.192,45	119.000,00	7,99	0,00	0,00
Totale	1.012.423,30	719.600,00	-28,92	0,00	0,00



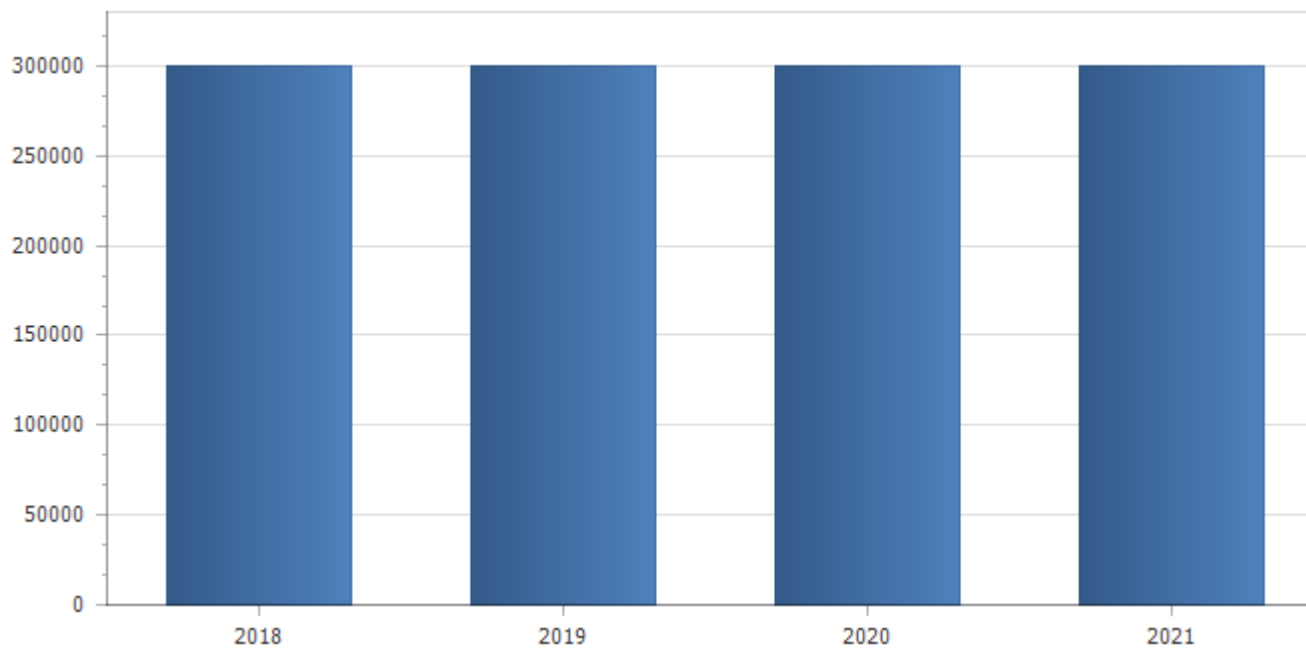
Entrate da riduzione di attivita' finanziarie					
Tipologia	Previsioni definitive 2018	Previsioni 2019	Variazione %	Previsioni 2020	Previsioni 2021
4 Prelievi da depositi bancari	0,00	0,00	0,00	0,00	0,00
Totale	0,00	0,00	0,00	0,00	0,00



Accensione Prestiti					
Tipologia	Previsioni definitive 2018	Previsioni 2019	Variazione %	Previsioni 2020	Previsioni 2021
3 Finanziamenti a medio lungo termine	14.600,00	0,00	-100,00	0,00	0,00
Totale	14.600,00	0,00	-100,00	0,00	0,00



Anticipazioni da istituto tesoriere/cassiere					
Tipologia	Previsioni definitive 2018	Previsioni 2019	Variazione %	Previsioni 2020	Previsioni 2021
1 Anticipazioni da istituto tesoriere/cassiere	300.000,00	300.000,00	0,00	300.000,00	300.000,00
Totale	300.000,00	300.000,00	0,00	300.000,00	300.000,00

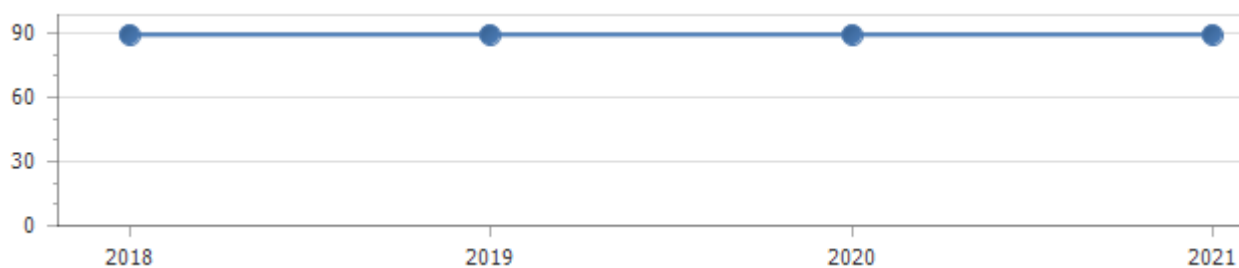


EQUILIBRI DI BILANCIO				
EQUILIBRIO ECONOMICO - FINANZIARIO		COMPETENZA ANNO 2019	COMPETENZA ANNO 2020	COMPETENZA ANNO 2021
Fondo di cassa all'inizio dell'esercizio	106.657,81			
A) Fondo pluriennale vincolato di entrata per spese correnti	(+)	0,00	0,00	0,00
AA) Recupero disavanzo di amministrazione esercizio precedente	(-)	0,00	0,00	0,00
B) Entrate Titoli 1.00 - 2.00 - 3.00	(+)	572.643,12	569.695,29	569.695,29
<i>di cui per estinzione anticipata di prestiti</i>		0,00	0,00	0,00
C) Entrate Titolo 4.02.06 - Contributi agli investimenti direttamente destinati al rimborso dei prestiti da amministrazioni pubbliche	(+)	0,00	0,00	0,00
D) Spese Titolo 1.00 - Spese correnti	(-)	538.038,12	535.090,29	535.090,29
<i>di cui: - fondo pluriennale vincolato</i>		0,00	0,00	0,00
<i>- fondo crediti di dubbia esigibilità</i>		6.208,67	7.760,84	7.760,84
E) Spese Titolo 2.04 - Altri trasferimenti in conto capitale	(-)	0,00	0,00	0,00
F) Spese Titolo 4.00 - Quote di capitale amm.to dei mutui e prestiti obbligazionari	(-)	34.605,00	34.605,00	34.605,00
<i>di cui per estinzione anticipata di prestiti</i>		0,00	0,00	0,00
<i>di cui Fondo anticipazioni di liquidità (DL 35/2013 e successive modifiche e rifinanziamenti)</i>		0,00	0,00	0,00
G) Somma finale (G=A-AA+B+C-D-E-F)		0,00	0,00	0,00
ALTRE POSTE DIFFERENZIALI, PER ECCEZIONI PREVISTE DA NORME DI LEGGE E DA PRINCIPI CONTABILI, CHE HANNO EFFETTO SULL'EQUILIBRIO EX ARTICOLO 162, COMMA 6, DEL TESTO UNICO DELLE LEGGI SULL'ORDINAMENTO DEGLI ENTI LOCALI				
H) Utilizzo risultato di amministrazione presunto per spese correnti	(+)	0,00	0,00	0,00
<i>di cui per estinzione anticipata di prestiti</i>		0,00	0,00	0,00
I) Entrate di parte capitale destinate a spese correnti in base a specifiche disposizioni di legge o dei principi contabili	(+)	0,00	0,00	0,00
<i>di cui per estinzione anticipata di prestiti</i>		0,00	0,00	0,00
L) Entrate di parte corrente destinate a spese di investimento in base a specifiche disposizioni di legge o dei principi contabili	(-)	0,00	0,00	0,00
M) Entrate da accensione di prestiti destinate a estinzione anticipata dei prestiti	(+)	0,00	0,00	0,00
EQUILIBRIO DI PARTE CORRENTE (O=G+H+I-L+M)		0,00	0,00	0,00
P) Utilizzo risultato di amministrazione presunto per spese di investimento (**)	(+)	0,00	0,00	0,00
Q) Fondo pluriennale vincolato di entrata per spese in conto capitale	(+)	0,00	0,00	0,00
R) Entrate Titoli 4.00-5.00-6.00	(+)	719.600,00	0,00	0,00
C) Entrate Titolo 4.02.06 - Contributi agli investimenti direttamente destinati al rimborso dei prestiti da amministrazioni pubbliche	(-)	0,00	0,00	0,00
I) Entrate di parte capitale destinate a spese correnti in base a specifiche disposizioni di legge o dei principi contabili	(-)	0,00	0,00	0,00
S1) Entrate Titolo 5.02 per Riscossione crediti di breve termine	(-)	0,00	0,00	0,00
S2) Entrate Titolo 5.03 per Riscossione crediti di medio-lungo termine	(-)	0,00	0,00	0,00
T) Entrate Titolo 5.04 relative a Altre entrate per riduzioni di attività finanziaria	(-)	0,00	0,00	0,00

L) Entrate di parte corrente destinate a spese di investimento in base a specifiche disposizioni di legge o dei principi contabili	(+)	0,00	0,00	0,00
M) Entrate da accensione di prestiti destinate a estinzione anticipata dei prestiti	(-)	0,00	0,00	0,00
U) Spese Titolo 2.00 - Spese in conto capitale	(-)	719.600,00	0,00	0,00
<i>di cui fondo pluriennale vincolato di spesa</i>		<i>0,00</i>	<i>0,00</i>	<i>0,00</i>
V) Spese Titolo 3.01 per Acquisizioni di attività finanziarie	(-)	0,00	0,00	0,00
E) Spese Titolo 2.04 - Altri trasferimenti in conto capitale	(+)	0,00	0,00	0,00
EQUILIBRIO DI PARTE CAPITALE (Z = P+Q+R-C-I-S1-S2-T+L-M-U-V+E)		0,00	0,00	0,00
S1) Entrate Titolo 5.02 per Riscossione crediti di breve termine	(+)	0,00	0,00	0,00
S2) Entrate Titolo 5.03 per Riscossione crediti di medio-lungo termine	(+)	0,00	0,00	0,00
T) Entrate Titolo 5.04 relative a Altre entrate per riduzioni di attività finanziaria	(+)	0,00	0,00	0,00
X1) Spese Titolo 3.02 per Concessione crediti di breve termine	(-)	0,00	0,00	0,00
X2) Spese Titolo 3.03 per Concessione crediti di medio-lungo termine	(-)	0,00	0,00	0,00
Y) Spese Titolo 3.04 per Altre spese per acquisizioni di attività finanziarie	(-)	0,00	0,00	0,00
EQUILIBRIO FINALE (W = O+Z+S1+S2+T-X1-X2-Y)		0,00	0,00	0,00
Saldo corrente ai fini della copertura degli investimenti pluriennali (4):		0,00	0,00	0,00
Equilibrio di parte corrente (O)		0,00	0,00	0,00
Utilizzo risultato di amministrazione per il finanziamento di spese correnti (H)	(-)	0,00	0,00	0,00
Equilibrio di parte corrente ai fini della copertura degli investimenti pluriennali		0,00	0,00	0,00

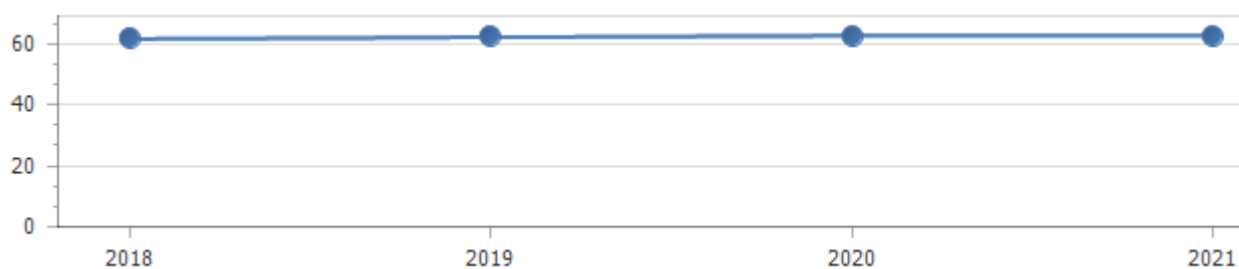
Indicatore autonomia finanziaria

	Anno 2018		Anno 2019		Anno 2020		Anno 2021	
Titolo I + Titolo III	514.550,32	89,33	511.180,59	89,27	508.232,76	89,21	508.232,76	89,21
Titolo I + Titolo II + Titolo III	576.012,85		572.643,12		569.695,29		569.695,29	



Indicatore autonomia impositiva

	Anno 2018		Anno 2019		Anno 2020		Anno 2021	
Titolo I	354.665,42	61,57	355.876,84	62,15	356.993,62	62,66	356.993,62	62,66
Entrate correnti	576.012,85		572.643,12		569.695,29		569.695,29	



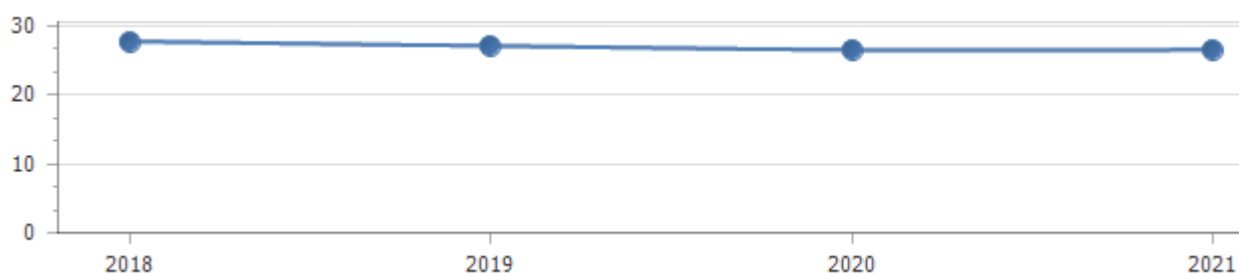
Indicatore autonomia impositiva entrate proprie

	Anno 2018		Anno 2019		Anno 2020		Anno 2021	
Titolo I	354.665,42	68,93	355.876,84	69,62	356.993,62	70,24	356.993,62	70,24
Titolo I + Titolo III	514.550,32		511.180,59		508.232,76		508.232,76	



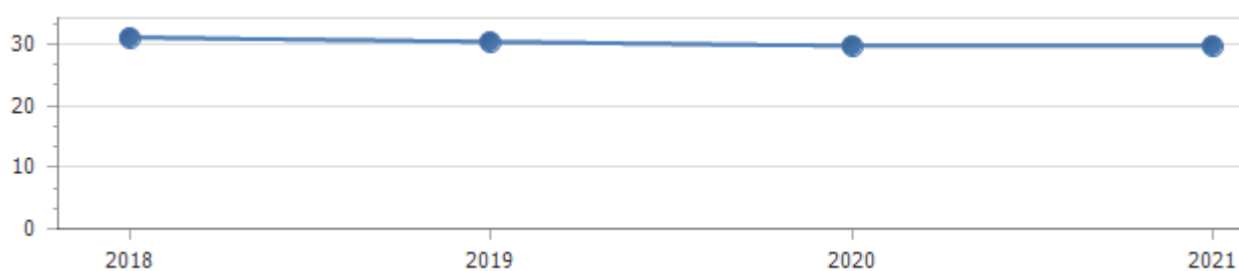
Indicatore autonomia tariffaria

	Anno 2018		Anno 2019		Anno 2020		Anno 2021	
Entrate extratributarie	159.884,90	27,76	155.303,75	27,12	151.239,14	26,55	151.239,14	26,55
Entrate correnti	576.012,85		572.643,12		569.695,29		569.695,29	




Indicatore autonomia tariffaria entrate proprie

	Anno 2018		Anno 2019		Anno 2020		Anno 2021	
Titolo III	159.884,90	31,07	155.303,75	30,38	151.239,14	29,76	151.239,14	29,76
Titolo I + Titolo III	514.550,32		511.180,59		508.232,76		508.232,76	



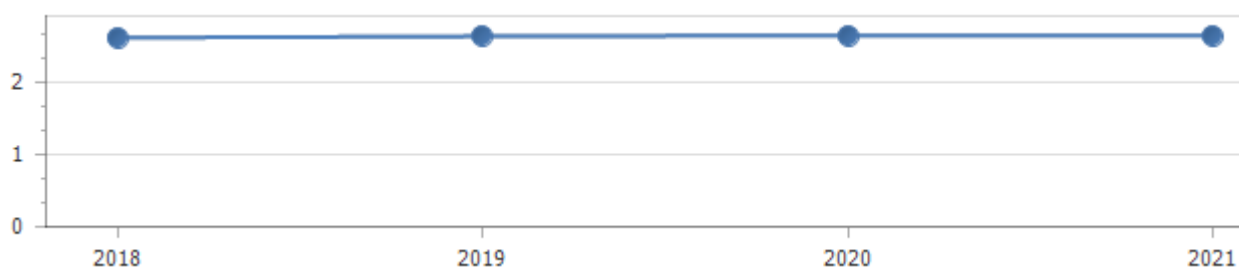
Indicatore dipendenza erariale

	Anno 2018		Anno 2019		Anno 2020		Anno 2021	
Trasferimenti statali	61.462,53	10,67	61.462,53	10,73	61.462,53	10,79	61.462,53	10,79
Entrate correnti	576.012,85		572.643,12		569.695,29		569.695,29	



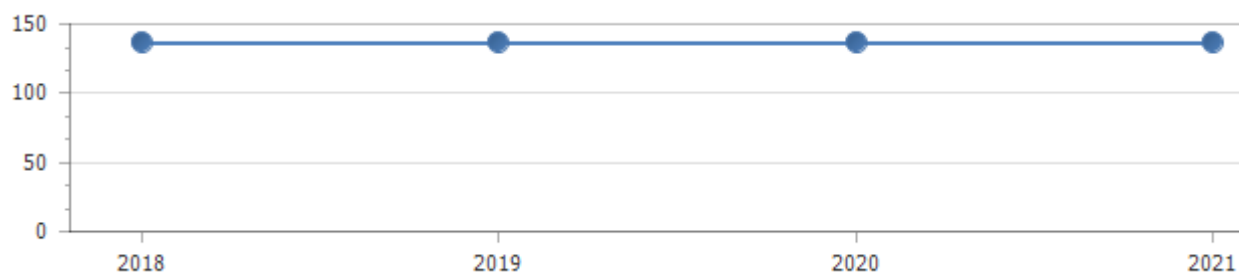
Spesa per interessi sulle spese correnti

	Anno 2018		Anno 2019		Anno 2020		Anno 2021	
Interessi passivi	14.139,78	2,61	14.139,78	2,63	14.139,78	2,64	14.139,78	2,64
Spesa corrente	541.407,85		538.038,12		535.090,29		535.090,29	



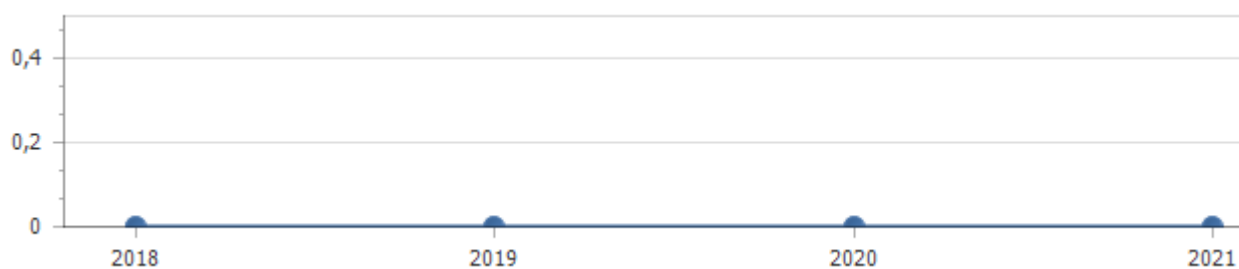
Indicatore intervento erariale

	Anno 2018		Anno 2019		Anno 2020		Anno 2021	
Trasferimenti statali	61.462,53	136,58	61.462,53	136,58	61.462,53	136,58	61.462,53	136,58
Popolazione	450		450		450		450	



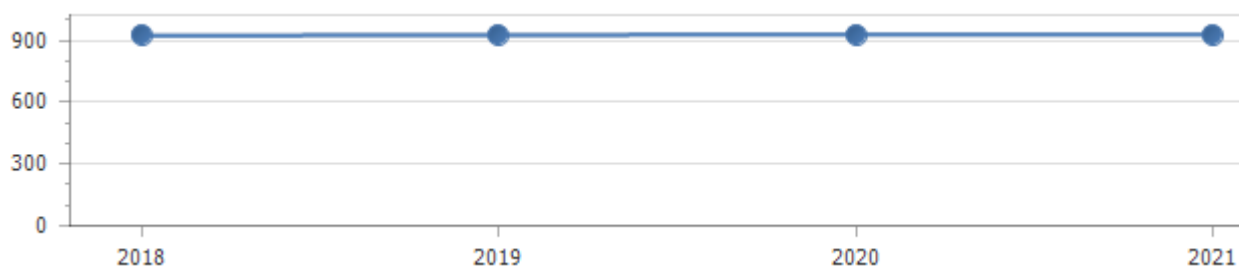
Indicatore intervento Regionale

	Anno 2018		Anno 2019		Anno 2020		Anno 2021	
Trasferimenti Regionali	0,00	0,00	0,00	0,00	0,00	0,00	0,00	0,00
Popolazione	450		450		450		450	



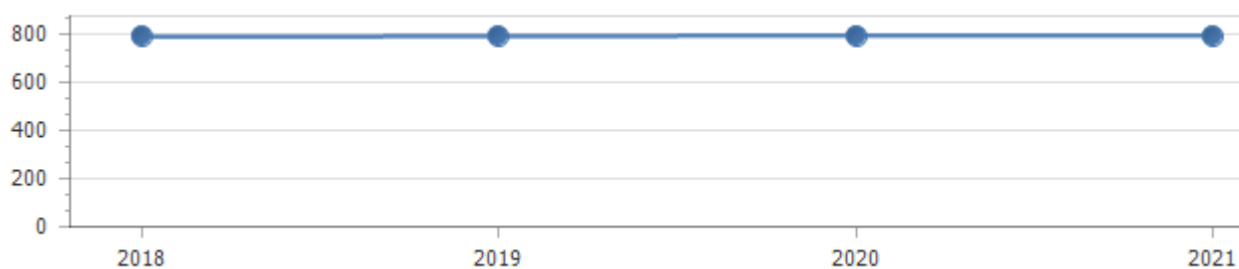
Indicatore pressione finanziaria

	Anno 2018		Anno 2019		Anno 2020		Anno 2021	
Titolo I + Titolo II	416.127,95	924,73	417.339,37	927,42	418.456,15	929,90	418.456,15	929,90
Popolazione	450		450		450		450	



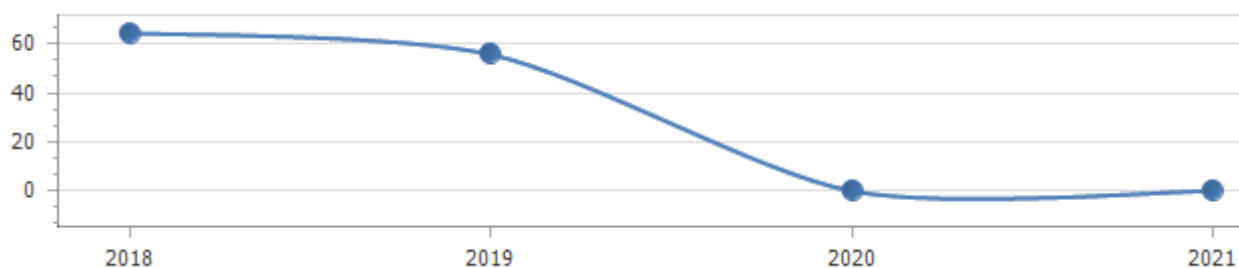
Indicatore pressione tributaria

	Anno 2018		Anno 2019		Anno 2020		Anno 2021	
Titolo I	354.665,42	788,15	355.876,84	790,84	356.993,62	793,32	356.993,62	793,32
Popolazione	450		450		450		450	



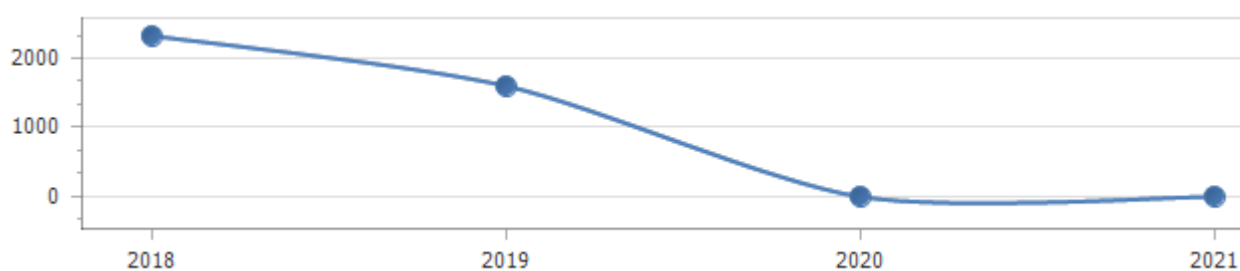
Indicatore propensione investimento

	Anno 2018		Anno 2019		Anno 2020		Anno 2021	
Spesa c/capitale	1.046.746,00	64,50	719.600,00	55,69	0,00	0,00	0,00	0,00
Spesa corrente + Spesa c/capitale + Rimborso prestiti	1.622.758,85		1.292.243,12		569.695,29		569.695,29	



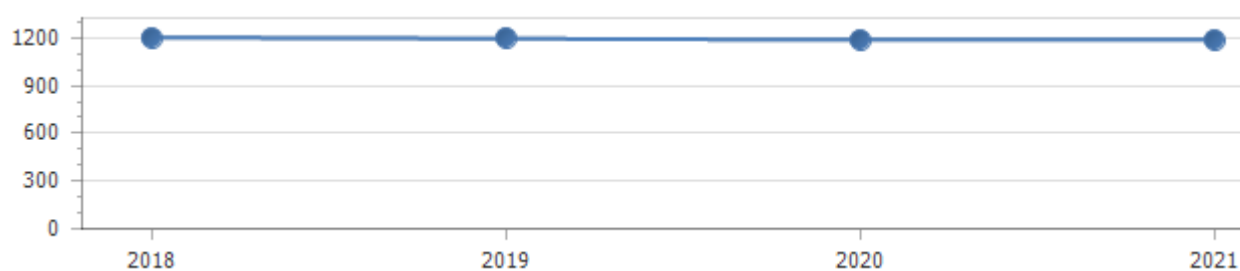
Spesa in conto capitale pro-capite

	Anno 2018		Anno 2019		Anno 2020		Anno 2021	
Titolo II – Spesa in c/capitale	1.046.746,00	2.326,10	719.600,00	1.599,11	0,00	0,00	0,00	0,00
Popolazione	450		450		450		450	



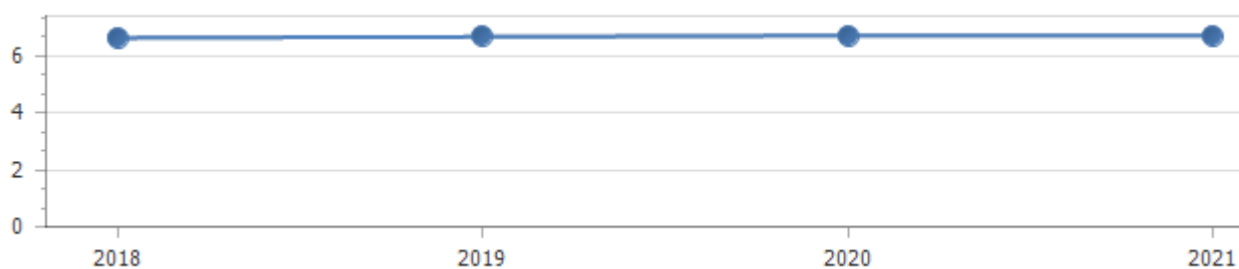
Spesa corrente pro-capite

	Anno 2018		Anno 2019		Anno 2020		Anno 2021	
Titolo I - Spesa corrente	541.407,85	1.203,13	538.038,12	1.195,64	535.090,29	1.189,09	535.090,29	1.189,09
Popolazione	450		450		450		450	



Incidenza della spesa per trasferimenti sulla spesa corrente

	Anno 2018		Anno 2019		Anno 2020		Anno 2021	
Trasferimenti correnti	35.855,16	6,62	35.855,16	6,66	35.855,16	6,70	35.855,16	6,70
Spesa corrente	541.407,85		538.038,12		535.090,29		535.090,29	



PROSPETTO DIMOSTRATIVO DEL RISPETTO DEI VINCOLI DI INDEBITAMENTO DEGLI ENTI LOCALI

ENTRATE RELATIVE AI PRIMI TRE TITOLI DELLE ENTRATE
(rendiconto penultimo anno precedente quello cui viene prevista l'assunzione dei mutui) ex art. 204, c. 1 del D.L.gs. N 267/2000

ENTRATE RELATIVE AI PRIMI TRE TITOLI DELLE ENTRATE

1) Entrate correnti di natura tributaria, contributiva e perequativa (Titolo I)	290.457,54
2) Trasferimenti correnti (titolo II)	68.248,98
3) Entrate extratributarie (titolo III)	88.481,14
TOTALE ENTRATE PRIMI TRE TITOLI	447.187,66

SPESA ANNUALE PER RATE MUTUI/OBBLIGAZIONI

Livello massimo di spesa annuale (1):	44.718,77
Ammontare interessi per mutui, prestiti obbligazionari, aperture di credito e garanzie di cui all'articolo 207 del TUEL autorizzati fino al 31/12/2018 (2)	0,00
Ammontare interessi per mutui, prestiti obbligazionari, aperture di credito e garanzie di cui all'articolo 207 del TUEL autorizzati nell'esercizio 2019	0,00
Contributi erariali in c/interessi su mutui	0,00
Ammontare interessi riguardanti debiti espressamente esclusi dai limiti di indebitamento	0,00
Ammontare disponibile per nuovi interessi	44.718,77

TOTALE DEBITO CONTRATTO

Debito contratto al 31/12/2018	0,00
Debito autorizzato nel 2019	0,00
TOTALE DEBITO DELL'ENTE	0,00

DEBITO POTENZIALE

Garanzie principali o sussidiarie prestate dall'Ente a favore di altre Amministrazioni pubbliche e di altri soggetti	0,00
di cui, garanzie per le quali è stato costituito accantonamento	0,00
Garanzie che concorrono al limite di indebitamento	0,00

(1) Per gli enti locali l'importo annuale degli interessi sommato a quello dei mutui precedentemente contratti, a quello dei prestiti obbligazionari precedentemente emessi, a quello delle aperture di credito stipulate ed a quello derivante da garanzie prestate ai

sensi dell'articolo 207, al netto dei contributi statali e regionali in conto interessi, non supera il 12 per cento, per l'anno 2011, l'8 per cento, per gli anni dal 2012 al 2014, e il 10 per cento, a decorrere dall'anno 2015, delle entrate relative ai primi tre titoli del

rendiconto del penultimo anno precedente quello in cui viene prevista l'assunzione dei mutui. Per gli enti locali di nuova istituzione si fa riferimento, per i primi due anni, ai corrispondenti dati finanziari del bilancio di previsione (art. 204, comma 1, del TUEL).

(2) Con riferimento anche ai finanziamenti imputati contabilmente agli esercizi successivi

QUADRO GENERALE RIASSUNTIVO

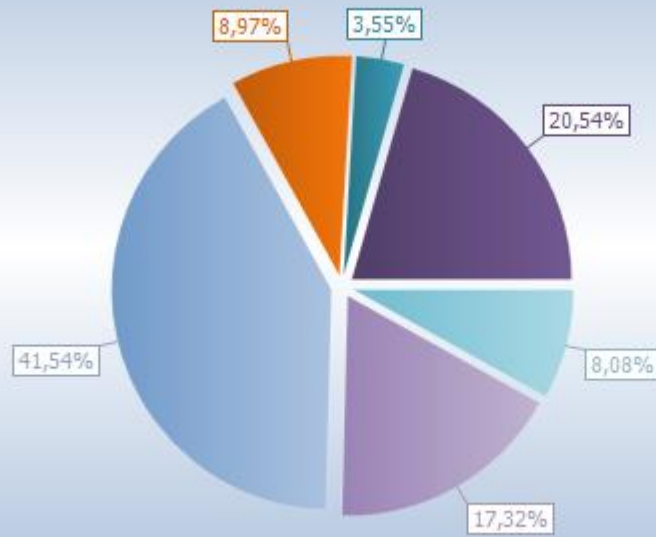
ENTRATE

Utilizzo avanzo di amministrazione	0,00
Fondo pluriennale vincolato per spese correnti	0,00
Fondo pluriennale vincolato per spese in conto capitale	0,00
Titolo 1 Entrate correnti di natura tributaria, contributiva e perequativa	355.876,84
Titolo 2 Trasferimenti correnti	61.462,53
Titolo 3 Entrate extratributarie	155.303,75
Titolo 4 Entrate in conto capitale	719.600,00
Titolo 5 Entrate da riduzione di attività finanziarie	0,00
Totale entrate finali	1.292.243,12
Titolo 6 Accensione Prestiti	0,00
Titolo 7 Anticipazioni da istituto tesoriere/cassiere	300.000,00
Titolo 9 Entrate per conto terzi e partite di giro	140.000,00
Totale titoli	1.732.243,12
TOTALE ENTRATE	1.732.243,12

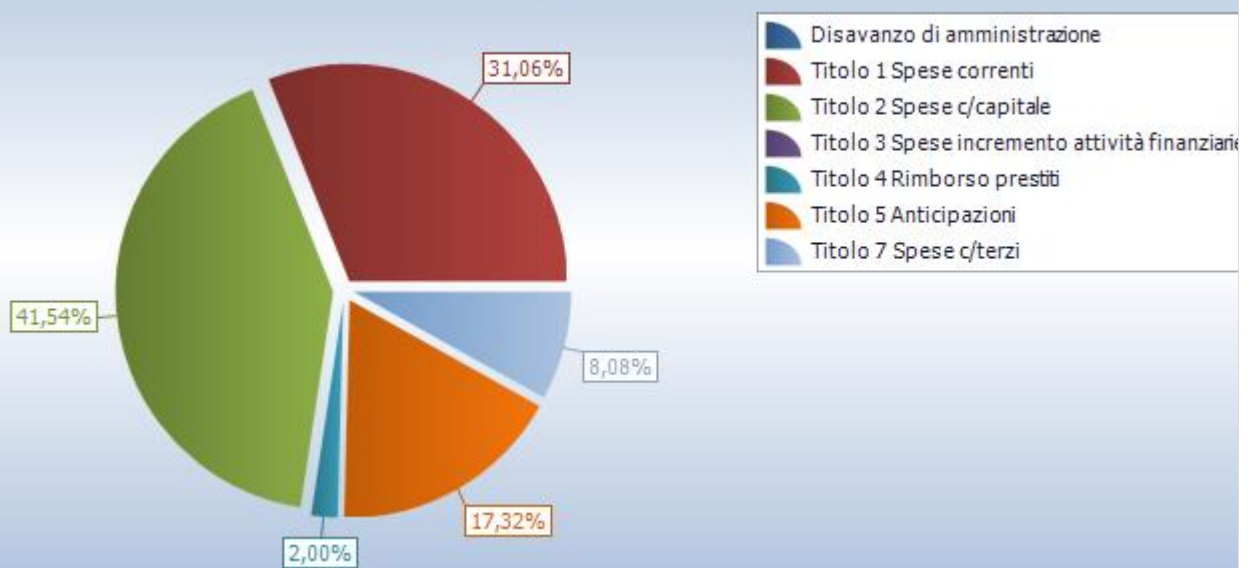
SPESE

Disavanzo di amministrazione	0,00
Titolo 1 Spese correnti	538.038,12
- di cui fondo pluriennale vincolato	0,00
Titolo 2 Spese in conto capitale	719.600,00
- di cui fondo pluriennale vincolato	0,00
Titolo 3 Spese per incremento attività finanziarie	0,00
Totale spese finali	1.257.638,12
Titolo 4 Rimborso Prestiti	34.605,00
Titolo 5 Chiusura Anticipazioni ricevute da istituto tesoriere/cassiere	300.000,00
Titolo 7 Uscite per conto terzi e partite di giro	140.000,00
Totale titoli	1.732.243,12
TOTALE SPESE	1.732.243,12

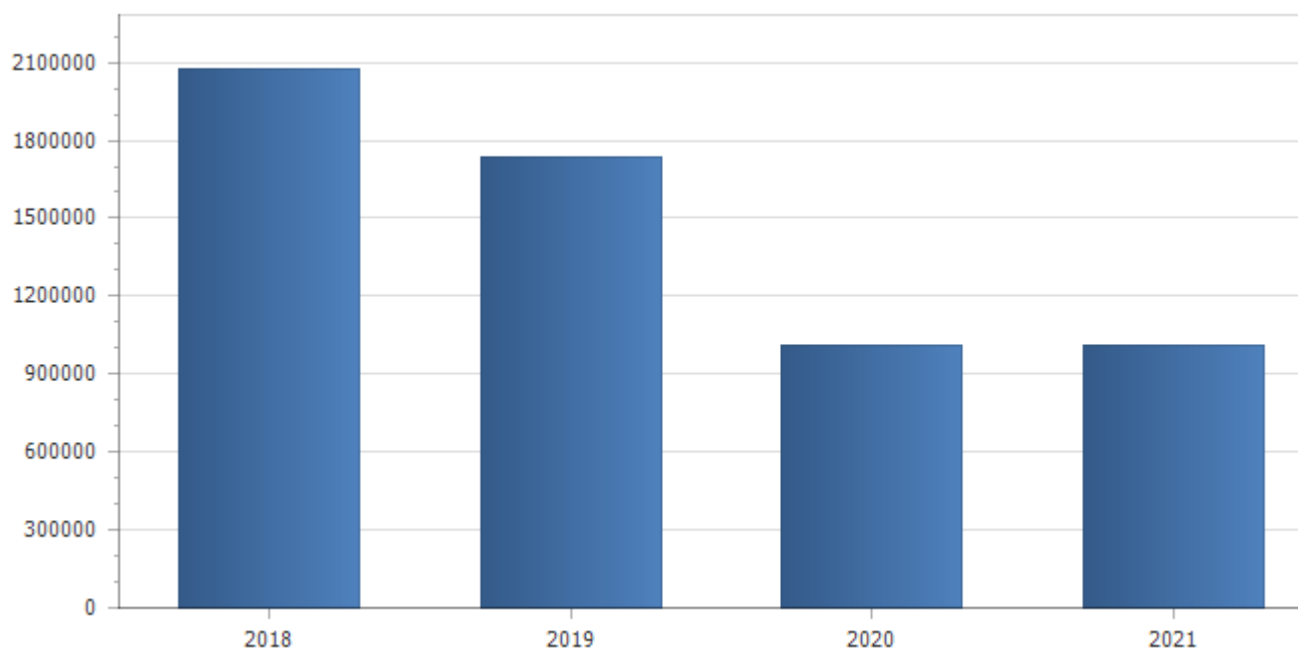
Entrate



Spese

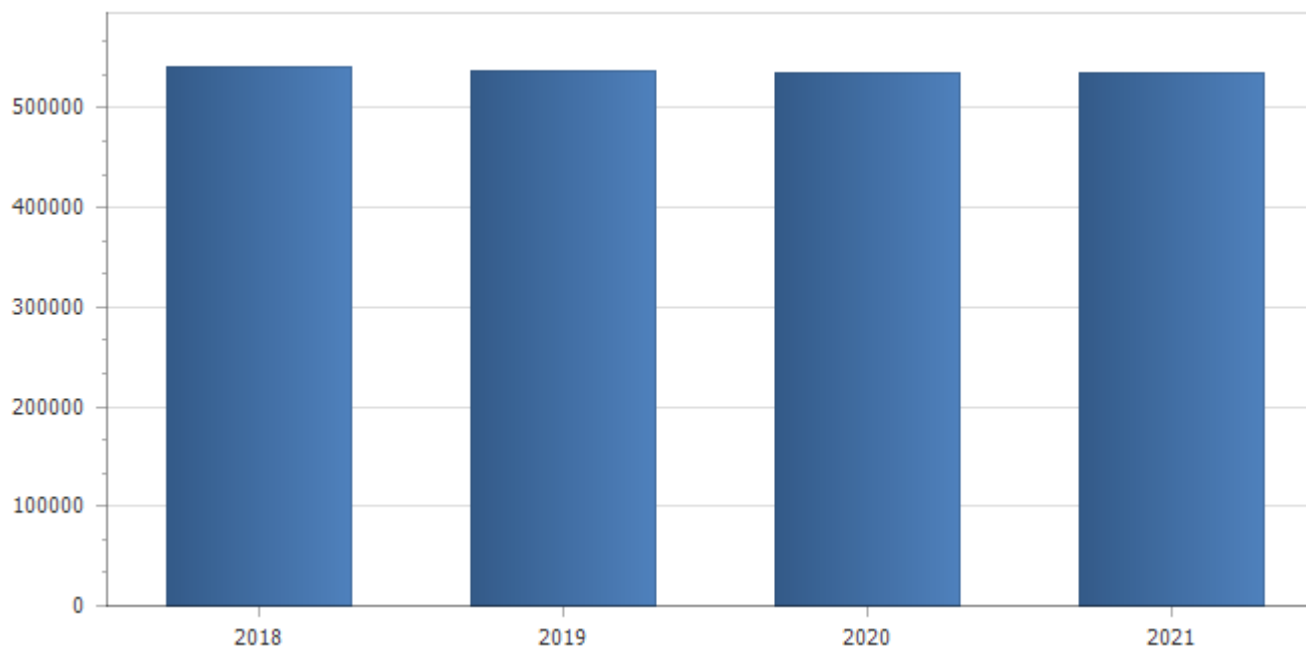


Riepilogo missioni					
Missione	Previsioni definitive 2018	Previsioni 2019	Variazione %	Previsioni 2020	Previsioni 2021
1 Servizi istituzionali, generali e di gestione	681.891,41	501.391,41	-26,47	230.391,41	230.391,41
3 Ordine pubblico e sicurezza	5.700,00	5.700,00	0,00	5.700,00	5.700,00
4 Istruzione e diritto allo studio	67.537,64	47.814,94	-29,20	47.814,94	47.814,94
5 Tutela e valorizzazione dei beni e attivita' culturali	1.500,00	1.500,00	0,00	1.500,00	1.500,00
6 Politiche giovanili, sport e tempo libero	12.800,00	8.800,00	-31,25	3.800,00	3.800,00
7 Turismo	15.000,00	15.000,00	0,00	15.000,00	15.000,00
8 Assetto del territorio ed edilizia abitativa	1.576,00	1.576,00	0,00	1.576,00	1.576,00
9 Sviluppo sostenibile e tutela del territorio e dell'ambiente	131.556,53	131.556,53	0,00	115.556,53	115.556,53
10 Trasporti e diritto alla mobilita'	543.456,86	414.533,56	-23,72	55.933,56	55.933,56
11 Soccorso civile	1.300,00	1.300,00	0,00	1.300,00	1.300,00
12 Diritti sociali, politiche sociali e famiglia	47.557,01	48.557,01	2,10	45.557,01	45.557,01
14 Sviluppo economico e competitivita'	1.200,00	1.200,00	0,00	1.200,00	1.200,00
16 Agricoltura, politiche agroalimentari e pesca	70.000,00	70.000,00	0,00	0,00	0,00
20 Fondi e accantonamenti	7.078,40	8.708,67	23,03	9.760,84	9.760,84
50 Debito pubblico	34.605,00	34.605,00	0,00	34.605,00	34.605,00
60 Anticipazioni finanziarie	300.000,00	300.000,00	0,00	300.000,00	300.000,00
99 Servizi per conto terzi	151.921,06	140.000,00	-7,85	140.000,00	140.000,00
Totale	2.074.679,91	1.732.243,12	-16,51	1.009.695,29	1.009.695,29

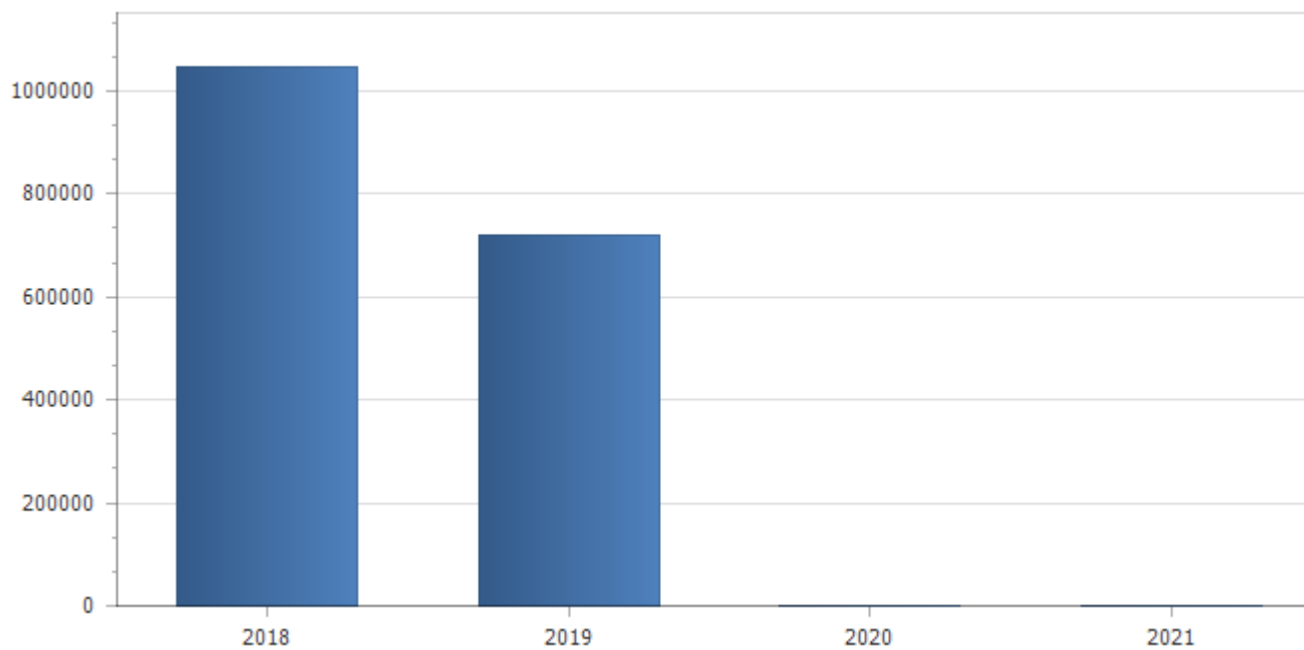


Previsioni 2019					
Missione	Titolo 1	Titolo 2	Titolo 3	Titolo 4	Titolo 5
1 Servizi istituzionali, generali e di gestione	234.391,41	267.000,00	0,00	0,00	0,00
3 Ordine pubblico e sicurezza	5.700,00	0,00	0,00	0,00	0,00
4 Istruzione e diritto allo studio	47.814,94	0,00	0,00	0,00	0,00
5 Tutela e valorizzazione dei beni e attivita' culturali	1.500,00	0,00	0,00	0,00	0,00
6 Politiche giovanili, sport e tempo libero	3.800,00	5.000,00	0,00	0,00	0,00
7 Turismo	15.000,00	0,00	0,00	0,00	0,00
8 Assetto del territorio ed edilizia abitativa	1.576,00	0,00	0,00	0,00	0,00
9 Sviluppo sostenibile e tutela del territorio e dell'ambiente	115.556,53	16.000,00	0,00	0,00	0,00
10 Trasporti e diritto alla mobilita'	55.933,56	358.600,00	0,00	0,00	0,00
11 Soccorso civile	1.300,00	0,00	0,00	0,00	0,00
12 Diritti sociali, politiche sociali e famiglia	45.557,01	3.000,00	0,00	0,00	0,00
14 Sviluppo economico e competitivita'	1.200,00	0,00	0,00	0,00	0,00
16 Agricoltura, politiche agroalimentari e pesca	0,00	70.000,00	0,00	0,00	0,00
20 Fondi e accantonamenti	8.708,67	0,00	0,00	0,00	0,00
50 Debito pubblico	0,00	0,00	0,00	34.605,00	0,00
60 Anticipazioni finanziarie	0,00	0,00	0,00	0,00	300.000,00
99 Servizi per conto terzi	0,00	0,00	0,00	0,00	0,00
Totale	538.038,12	719.600,00	0,00	34.605,00	300.000,00

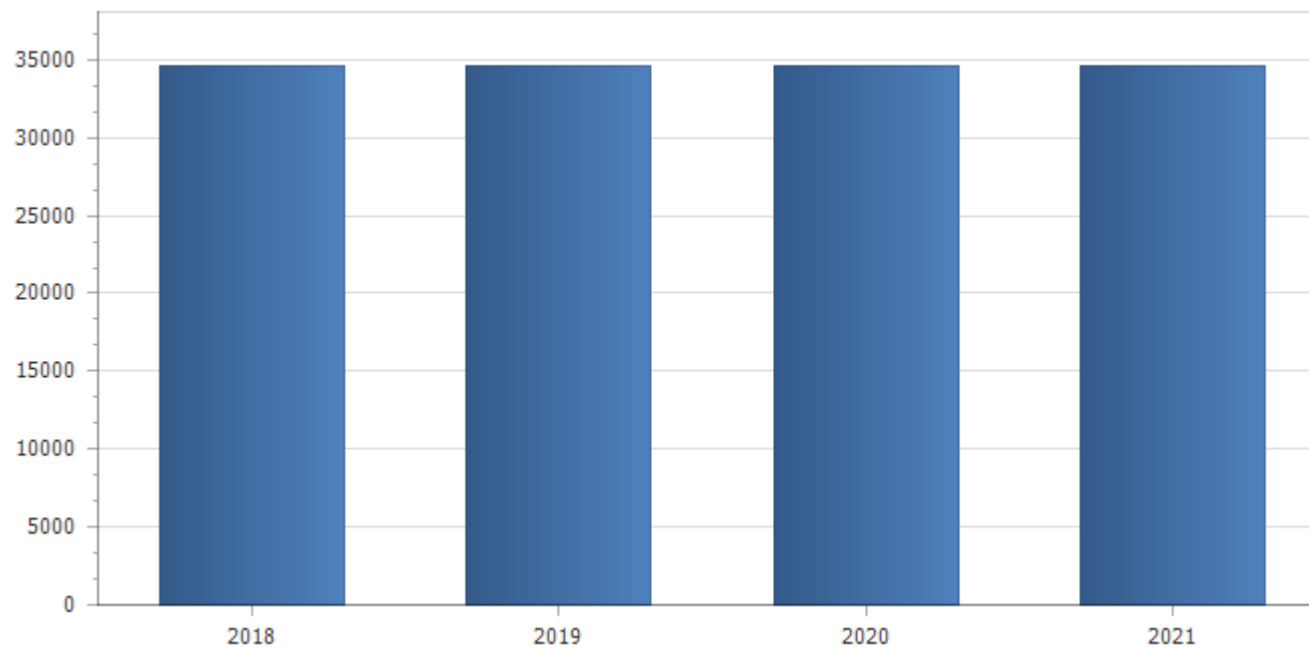
Spese correnti					
Macroaggregato	Previsioni definitive 2018	Previsioni 2019	Variazione %	Previsioni 2020	Previsioni 2021
1.1 Redditi da lavoro dipendente	150.225,00	153.225,00	2,00	153.225,00	153.225,00
1.2 Imposte e tasse a carico dell'ente	13.700,00	15.700,00	14,60	15.700,00	15.700,00
1.3 Acquisto di beni e servizi	309.709,51	303.709,51	-1,94	302.709,51	302.709,51
1.4 Trasferimenti correnti	35.855,16	35.855,16	0,00	35.855,16	35.855,16
1.7 Interessi passivi	14.139,78	14.139,78	0,00	14.139,78	14.139,78
1.9 Rimborsi e poste correttive delle entrate	9.500,00	2.500,00	-73,68	2.500,00	2.500,00
1.10 Altre spese correnti	8.278,40	12.908,67	55,93	10.960,84	10.960,84
Totale	541.407,85	538.038,12	-0,62	535.090,29	535.090,29



Spese in conto capitale					
Macroaggregato	Previsioni definitive 2018	Previsioni 2019	Variazione %	Previsioni 2020	Previsioni 2021
2.2 Investimenti fissi lordi e acquisto di terreni	1.046.746,00	719.600,00	-31,25	0,00	0,00
2.5 Altre spese in conto capitale	0,00	0,00	0,00	0,00	0,00
Totale	1.046.746,00	719.600,00	-31,25	0,00	0,00



Rimborso Prestiti					
Macroaggregato	Previsioni definitive 2018	Previsioni 2019	Variazione %	Previsioni 2020	Previsioni 2021
4.3 Rimborso mutui e altri finanziamenti a medio lungo termine	34.605,00	34.605,00	0,00	34.605,00	34.605,00
Totale	34.605,00	34.605,00	0,00	34.605,00	34.605,00



Chiusura Anticipazioni ricevute da istituto tesoriere/cassiere

Macroaggregato	Previsioni definitive 2018	Previsioni 2019	Variazione %	Previsioni 2020	Previsioni 2021
5.1 Chiusura Anticipazioni ricevute da istituto tesoriere/cassiere	300.000,00	300.000,00	0,00	300.000,00	300.000,00
Totale	300.000,00	300.000,00	0,00	300.000,00	300.000,00

